



**Торговое представительство  
Республики Казахстан в Российской Федерации**

**Краткий анализ объемов и структуры внешней торговли  
Республики Казахстан с Российской Федерацией  
за 1 полугодие 2022 года**

*За 1 полугодие 2022 года товарооборот между Республикой Казахстан и Российской Федерацией составил 11,7 млрд. долл. США. Примечательно, что за аналогичный период 2021 года товарооборот также составил 11,7 млрд. долл. США.*

**Динамика взаимной торговли Казахстана и России (млрд. \$)  
2017 - 2018 - 2019 - 2020 - 2021 - 1 пол. 2022**



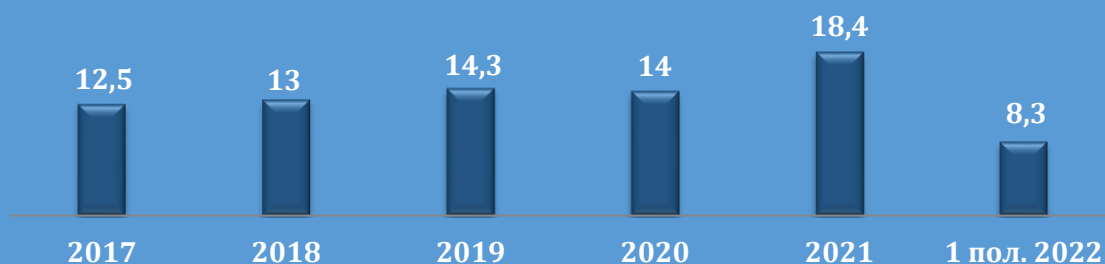
*Экспорт Казахстана в Россию в 1 полугодии 2022 году составил 3,4 млрд. долл. США, увеличившись на 0,5 % по сравнению с аналогичным периодом 2021 года. Обработанный экспорт в РФ за 1 пол. 2022 г. составил 2,16 млрд. долл. США.*

**Экспорт Казахстана в Россию (млрд. \$)  
2017 - 2018 - 2019 - 2020 - 2021 - 1 пол. 2022**



*Импорт Казахстана из России в 2021 году составил 8,3 млрд. долл. США, увеличившись на 0,7% по сравнению с аналогичным периодом 2021 года.*

**Импорт Казахстана из России (млрд. \$)  
2017 - 2018 - 2019 - 2020 - 2021 - 1 пол. 2022**





Республика Казахстан и Российская Федерация имеют традиционно высокий уровень двустороннего взаимодействия по всему спектру межгосударственных связей. Россия является главным торговым партнером Казахстана, объем товарооборота Казахстана с Россией в общем объеме внешней торговли Казахстана за первое полугодие 2022 года составил 18,3%, в структуре экспорта — 8%, в структуре импорта — 38,5%, что делает РФ критически важным поставщиком. Казахстан является вторым после Белоруссии экономическим партнером России в СНГ и ЕАЭС. В общем объеме внешнеторгового оборота Республики Казахстан со странами ЕАЭС большую долю занимает Россия – 92,6%.

Несмотря на нестабильную геополитическую ситуацию в мире, сложную внешнюю конъюнктуру, введение санкций в отношении Российской Федерации со стороны западных стран, нарушение логистических цепочек и хаотичность цен на энергоносители, торгово-экономические отношения между Казахстаном и Россией развиваются успешно и показывают стабильный характер. Показатели торговли между двух государств имеют достаточный импульс на сохранение уровня прошлого года, а также на развитие позитивных торговых трендов к концу 2022 года.

Статистические данные показывают на стабильное, в целом, развитие торговли между двумя государствами за последние четыре года, однако в 2020 году темпы торгово-экономического сотрудничества замедлились из-за коронавирусной инфекции, несмотря на это Казахстан и Россия в 2021 году вернули торговлю к уровню до пандемии и даже увеличили ее (на 33% больше, чем в 2020 году). Как видно из показателей российско-казахстанской торговой номенклатуры за 1 пол. 2022 г. уровень торговли показывает равнозначное значение по сравнению с аналогичным периодом прошлого года (11,7 млрд. долл. США за 1 пол. 2021 и 1 пол. 2022 г.)

Однако экономическая политика западных стран в отношении РФ отразилась и на торговых отношениях между Казахстаном и Россией. Казахстан покинули крупные финансовые институты РФ – Сбербанк и Альфабанк, также работа с российским банковским сектором в Казахстане сильно ограничена. В связи с ведением санкции в отношении РФ на данный момент ведется работа по переводу 250 западных компаний, покинувших Россию, на казахстанский рынок. 45 зарубежных компаний уже приняли решение перейти на рынок Казахстана.

По заявлению Премьер-министра РК А. Смаилова, - «торгово-экономическая повестка в нынешних реалиях дополняется новыми пунктами, требующими оперативных, взвешенных и взаимоприемлемых решений».

В физическом объеме экспорта Казахстана и импорта из России в первом полугодии 2022 года традиционно преобладали черные металлы и изделия из них, железные, цинковые руды, медные руды, нефть и нефтепродукты, кокс, каменный уголь, различное машиностроительное оборудование, концентраты драгоценных металлов, различные транспортные средства и их комплектующие, электрические устройства и продукция химической промышленности.

Согласно статистическим показателям взаимный товарооборот РК и РФ обработанных товаров за 1 полугодие 2022 г. как обычно приходится на овощи, фрукты, различную продовольственную продукцию, чай, молочную продукцию, мясо домашней птицы, различную продукцию из пластмасс, удобрения, изделия из древесины, камня, бумаги, текстиля, различные промышленные товары. Взаимная торговля товаров этих категорий сохраняет положительную динамику, где главную роль играет расширение поставок в натуральном выражении.

Экспорт Казахстана в Россию после трехмесячного снижения весной (год к году) вернулся к росту в июне (плюс 1,6%) и ускорился в июле (плюс 13,9% к тому же месяцу 2021-го).

Так по некоторым категориям обработанных товаров наблюдается заметный рост. Например, поставки машин, оборудования, транспортных средств, электротехнического оборудования, приборов и аппаратов из Казахстана в Россию увеличились в два раза, до 300,2 млн долларов.

Для обеспечения стабильного развития торгово-экономических отношений между двумя государствами с 1997 г. функционирует российско-казахстанская Межправительственная комиссия по сотрудничеству, в состав которой входят 8 подкомиссий (по транспорту, науке и новым технологиям, промышленности, топливно-энергетическому комплексу, а также межрегиональному и приграничному, межбанковскому и инвестиционному, военно-техническому, культурно-гуманитарному сотрудничеству).

Активно развивается также межрегиональное сотрудничество. Большинство российских регионов наращивают экономические связи с Казахстаном.

По мнению экспертов, имеются хорошие перспективы для реализации совместных программ по импортозамещению между Казахстаном и Россией.

### **Экономическое положение Казахстана на 1 пол. 2022 г.**

По оценке Правительства РК в 2022 году реальный рост ВВП Казахстана оставит не менее 3%, а в 2023 году данный показатель достигнет 4%.

По данным Правительства РК, прогнозируется номинальный рост ВВП с 218,1 млрд. долл. США в 2022 году до 254,1 млрд. долл. США в 2023 году. Увеличение доходной

части бюджета прогнозируется за счет роста налоговых поступлений с 22,1 млрд. долл. США до 28,4 млрд. долл. США в 2023 году.

Аналитическое кредитное рейтинговое агентство АКРА подтвердило долгосрочный кредитный рейтинг Казахстана в иностранной валюте на уровне ВВВ+ и в национальной валюте — ВВВ+. Прогноз по рейтингу — «Стабильный».

Валютные резервы остаются на приемлемом уровне в 33,5 млрд. долл. США. Продолжается реализация мер бюджетной поддержки предприятий, столкнувшихся с трудностями, тогда как государственные инвестиции перешли из плоскости реагирования на пандемию к восстановлению после нее. Благодаря увеличению доходов с продажи





нефти удалось сократить дефицит бюджета до 3% ВВП, по сравнению с 4 процентами в 2020 году. Отношение госдолга к ВВП практически не изменилось, оставаясь на отметке в 24,5% ВВП.

По мнению аналитиков Всемирного банка, благодаря резкому росту мировых цен на нефть, торговый баланс Казахстана улучшился, а дефицит счета текущих операций сократился до 3% ВВП в 2021 году (с 3,8% в 2020). Этот дефицит покрывался притоками ПИИ и увеличением внешних займов государственными предприятиями.

Высокие цены на нефть обеспечивают положительную динамику темпов прироста казахстанского экспорта в номинальном выражении.

Продолжающийся рост инвестиций в основной капитал обеспечивает положительную динамику валового накопления. Аналитики АЕРС прогнозируют рост валового накопления на 5,8% в 2022 году по сравнению с 2021 годом.

По сообщению Бюро национальной статистики АСПиР индекс промышленного производства в Казахстане в январе-мае 2022 года по сравнению с аналогичным периодом 2022 года вырос на 4,4%.

«В январе-мае 2022 года по сравнению с январем-маем 2021 года, выросли добыча сырой нефти – на 4,7%, до 37 млн тонн и природного газа – на 6,3%, производства напитков – на 18,3%, табачных изделий – на 16,8%, химической – на 10,9% и металлургической промышленности – на 3,1%, резиновых и пластмассовых изделий – на 11,4%, фармацевтики - 4,7%», - говорится в сообщении БНС АСПиР.

В январе-мае 2022 промышленной продукции произведено на 41 млрд. долл. США, из них в горнодобывающей отрасли - на 21,6 млрд. долл. США (52,6% от общего объема), в обрабатывающей - на 17 млрд. долл. США (41,4%).

Инфляция в Казахстане в июне 2022 года ускорилась до 14,5% г/г с 14,0% г/г месяцем ранее. Проинфляционными факторами остаются повышенный спрос на социально значимые продукты и высокие цены на мировых рынках. Правительством РК были введены ограничения на рост цен на определенные продовольственные товары, топливо и коммунальные услуги. Национальный банк РК на конец года прогнозирует инфляцию на уровне 16-18%.

На фоне растущей неопределенности во время январских событий в Казахстане и недавнего обвала рубля, курс тенге упал примерно на 17% по отношению к доллару США. В интересах снижения волатильности тенге, Национальный банк усилил валютные интервенции и увеличил базовую ставку до 14,5% в июле 2022. Тенге с начала года ослаб к рублю более чем на 30%. Значительная часть ослабления пришлась на июнь, это связано с беспрецедентным укреплением российского рубля к основным валютам. Укрепление рубля является следствием сжатия внутренней деловой активности, валютных ограничений и вынужденного отказа от бюджетного правила. Импорт в Россию сократился более чем на 40% с начала года и в мае демонстрировал лишь небольшие признаки восстановления. Предпринятые меры по смягчению валютных ограничений и заявления властей о возможных интервенциях на валютном рынке привели к ослаблению рубля с начала июля до 60–63 за доллар. Сохраняется фундаментальный фактор давления на рубль в сторону его укрепления в виде высокого торгового профицита.

С укреплением российского рубля к доллару связано еще одно новое явление — сильная раскорреляция динамики национальных валют государств региона по отношению к российскому рублю. АЕРС предполагает, что паритет рубля к тенге в среднем за 2022 год будет установлен на уровне 7,3 тенге за рубль. Данное предположение основывается на ожидании частичного восстановления импорта в Россию, из-за чего курс рубля начнет некоторое ослабление во втором полугодии к американской валюте, ослабнув, тем самым, и к тенге.

По мнению Всемирного банка последствия экономического коллапса России, приведут к перебоям в цепочках поставок в Казахстане и ухудшению прогнозов роста. В 2022 году ожидается замедление роста реального ВВП до 1,5–2,0%. Импортная корзина Казахстана также на 40% состоит из российской продукции. Перебои в торговле, снижение

предпринимательской уверенности и увеличение валютной волатильности также будут способствовать снижению темпов роста.

На 2022 год прогнозируется малый платежный баланс, подкрепленный ростом цен на нефть и снижением спроса на импорт.

Поддержку экономической активности в Казахстане во второй половине 2022 года будут оказывать налогово-бюджетная политика и более высокие, чем годом ранее, цены на основные экспортные товары. Ограничить рост через снижение спроса на казахстанский экспорт может вероятная рецессия в еврозоне и США. Прогнозируется восстановление положительных темпов прироста реального импорта по сравнению с прошлым годом на фоне роста торговых потоков с Россией и Китаем.

### **Экспорт Казахстана в Россию в 1 полугодии 2022 года**

*В структуре экспорта Казахстана в Россию в 1 полугодии 2022 года львиная доля поставок пришла на следующие виды группы товаров (млн.\$)*



Экспорт Казахстана в Россию после трехмесячного снижения весной (год к году) вернулся к росту в июне 2022 г. (плюс 1,6%) и ускорился в июле (плюс 13,9% к тому же месяцу 2021-го).

За первое полугодие 2022 года в структуре экспорта Казахстана в Россию основной ассортимент товаров составил – продукты неорганической химии - 574,7 млн. долл. США (природный уран – 520,6 млн. долл. США), прокат плоский из железа, нелегированной и легированной, нержавеющей стали (400,3 млн. долл. США), руды и концентраты железные (217,3 млн. долл. США), искусственный корунд определенного или неопределенного химического состава (216,4 млн. долл. США) ферросплавы (128,9 млн. долл. США), цинк необработанный (128,7 млн. долл. США), средства наземного транспорта (112,5 млн. долл. США), уголь каменный (111,4 млн. долл. США).

В количественном выражении за январь–июнь 2022 года по сравнению с аналогичным периодом 2021-го из РК в РФ было экспортировано в 3,5 раза больше тракторов, в 2,6 раза больше шлаковаты, минеральной силикатной ваты и аналогичной минеральной ваты навалом, в листах или рулонах, в 2,1 раза больше раковин, умывальников, консолей раковин, ванн, биде, унитазов, сливных бачков, писсуаров и

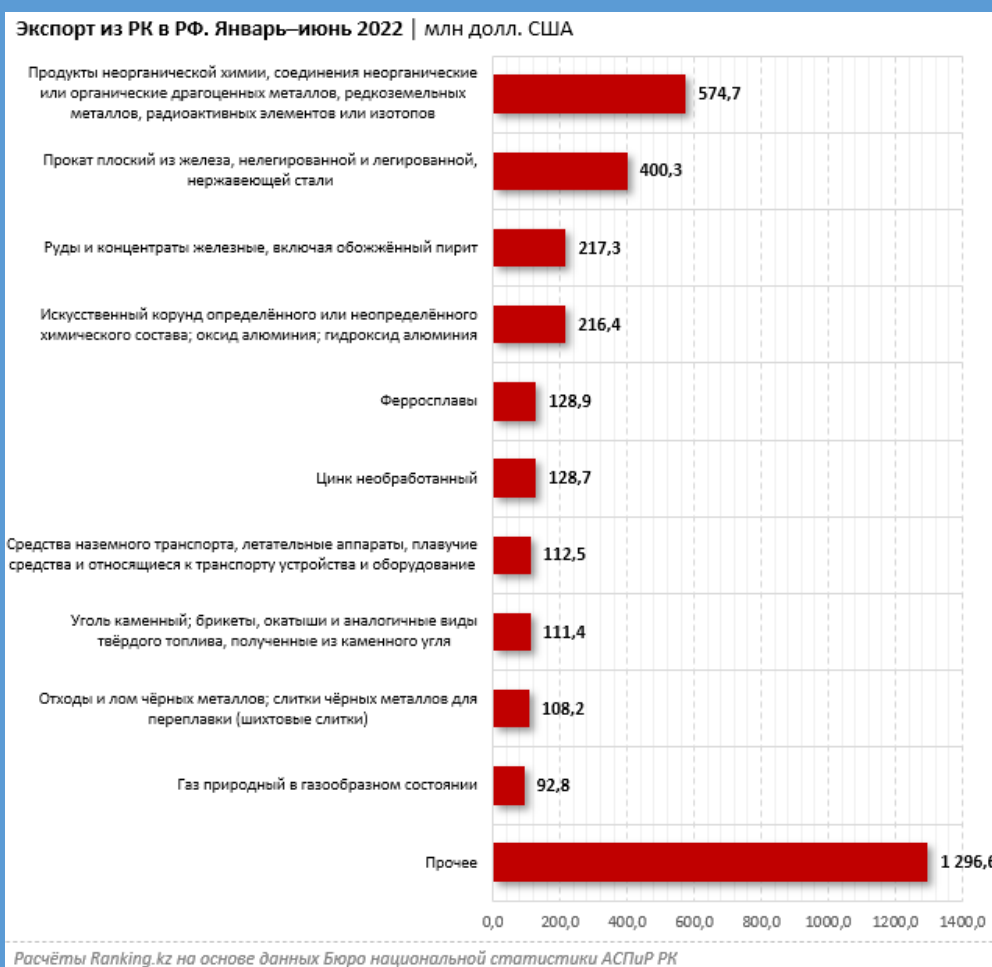
аналогичных санитарно-технических изделий из керамики, а также искусственного корунда определённого или неопределённого химического состава, оксида алюминия и гидроксида алюминия.

За период с января по август 2022 года из Казахстана в Россию поступило более 6,5 тысячи автомобилей — это в 15 раз больше, чем за тот же период в прошлом году.

По заявлению Премьер-министра Республики Казахстан А. Смаилова, - "Россия – наш основной торгово-экономический партнер. Мы имеем рост взаимного товарооборота на треть по итогам 2021 года и достижение рекордного показателя в 24,2 миллиарда долларов. Первое полугодие 2022 года также отметилось ростом торговли на 5%. По итогам года мы рассчитываем на сохранение и развитие позитивного тренда".

Как показывают статистические данные, несмотря на введение западных санкций в отношении РФ, замедление темпов роста экономического развития РФ, а также определенную потерю логистических цепочек поставок различных видов продукции экспорт казахстанской продукции в Россию остается на прежнем уровне в сравнении с 1 пол. 2021 года. Текущая торгово-экономическая повестка в нынешних реалиях дополняется новыми пунктами, требующими оперативных, взвешенных и взаимоприемлемых решений.

Любые ограничительные меры в двусторонних отношениях Казахстана с Россией негативно отразятся на бизнес-среде Казахстана в части реализации действующих контрактов. Для Казахстана вопрос регионального сотрудничества имеет особое значение. В силу геополитических обстоятельств на сегодняшний день возникают определенные трудности, но нельзя недооценивать экономический вклад торговли с Россией для экономики Казахстана.



## Экономическое положение России на 1 пол. 2022 г.



По оценке Минэкономразвития России с начала 2022 года падение ВВП России составило 4,3% в годовом исчислении. Экономическая активность в России сократилась под воздействием ограничений западных стран. Ключевым фактором падения российской экономики является сжатие внутреннего спроса в результате ужесточения условий кредитования, осложнения

сотрудничества с зарубежными контрагентами и повышения неопределенности.

Согласно данным Росстат начиная со второго квартала 2021 года российская экономика росла четыре квартала подряд. В целом в 2021 году экономика России выросла на 4,7%, что стало максимальным ростом с 2008 года.

29 августа 2022 г. Первый вице-премьер Правительства РФ Андрей Белоусов заявил, что снижение ВВП в 2022 году может оказаться менее 3%, а в 2023 году менее 1%. "Общая картина в экономике сейчас лучше, чем представлялось раньше. Если суммировать все выводы и тенденции, то могу сказать, что в этом году скорее всего общеэкономические итоги, если их мерить динамикой ВВП, у нас спад будет меньше 3% - где-то 2% с небольшого процента. В следующем году есть все шансы ограничить спад 1% и получить минус 0,6-0,8%", - заявил Первый вице-премьер.

Базовый сценарий ЦБ, представленный 12 августа 2022 г., предполагает, что ВВП снова сможет вернуться к росту только в 2024 году. По прогнозу ЦБ, в 2022 году экономика снизится на 4-6%, в 2023 году — на 1-4%, в 2024 вырастет на 1,5-2,5% и на столько же — в 2025 году.

По мнению специалистов «Bloomberg», быстрая реакция российских властей обеспечила более «мягкую просадку» экономики.

В августе 2022 года уровень инфляции в России составил -0,52%, что на 0,13 меньше, чем в июле 2022 года и на 0,69 меньше, чем в августе 2021 года. Вместе с этим, инфляция с начала 2022 года составила 10,39%, а в годовом исчислении - 14,30%.

Согласно прогнозу Минэкономразвития РФ, инфляция в России в 2022 году составит 13,4%. По оценке Минэкономразвития РФ, в 2024 году инфляция составит 4,2 %, в 2025 году — 4 %.

По оценке Банка России, предполагается, что цены в этом году вырастут на 12–15%.

По прогнозу ЦБР, с учетом проводимой денежно-кредитной политики годовая инфляция снизится до 12–15% в 2022 году, 5–7% в 2023 году и вернется к 4% в 2024 году.

Вместе с тем риски ускорения инфляционных процессов в осенний период сохраняются из-за вероятного исчерпания запасов и возросших транспортно-логистических издержек.

По мнению ряда экономических экспертов после периода высокой волатильности, ситуация в российской экономике стабилизировалась. Курс рубля укрепился, инфляция замедлилась. В реальном секторе не произошло обвального сокращения производства и взрывного роста безработицы. Удалось избежать товарного дефицита. В целом российская экономика показала относительную устойчивость. Несмотря на это сложности в экономике сохраняются - разрывы логистических цепочек и необходимость перенастройки производства, а также существенное снижение импорта.



По мнению Минэкономразвития РФ, в ближайшие месяцы 2022 г. ситуация в экономике будет определяться, в первую очередь, внешнеторговым балансом. Российская экономика впервые в современной истории входит в рецессию при достаточно высоком уровне мировых цен на сырьевые товары.

Экспорт товаров из РФ, по прогнозу Минэкономразвития РФ, в реальном выражении снизится в 2022 году на 14% к 2021 году. При этом снижение экспорта в номинальном значении, по прогнозу Минэкономразвития РФ, будет более умеренным благодаря высоким экспортным ценам - лишь на 2,3%.

Импорт товаров в РФ, по прогнозу министерства, сократится на 27% в реальном выражении по причине перестройки логистики и сжатия внутреннего спроса.

Инвестиции, по прогнозу, в 2022 г. упадут на 19,4% из-за неопределенности и перебоев в поставках оборудования. «Приток инвестиции будет постепенно восстанавливаться, но полностью не отыграют падение (2025 г. к 2021 г. минус 7%) по причине технологического ограничения и сворачивания крупных экспортно-ориентированных проектов, которые будут отчасти замещены менее масштабными по объемам инвестициями в импортозамещающие производства», - считают в Министерстве экономического развития РФ.

Аналитики ЕАБР отмечают, что феноменом последних месяцев является беспрецедентное укрепление российского рубля к основным валютам. Рубль в июне 2022 г. временно торговался вблизи уровня 50 к доллару, чего не наблюдалось с 2015 года. Укрепление рубля является следствием сжатия внутренней деловой активности, валютных ограничений и вынужденного отказа от бюджетного правила. Импорт в Россию сократился более чем на 40% с начала года и в мае демонстрировал лишь небольшие признаки восстановления. Предпринятые меры по смягчению валютных ограничений и заявления властей о возможных интервенциях на валютном рынке привели к ослаблению рубля с начала июля до 60–63 за доллар. Говорить об устойчивой тенденции ослабления рубля пока преждевременно, поскольку сохраняется фундаментальный фактор давления на рубль в сторону его укрепления в виде высокого торгового профицита.

Несмотря на негативные последствия для экономики РФ в виду введения санкции со стороны западных стран в отношении России, Правительство РФ проводит реализацию всего комплекса мер по поддержке экономики, включая программы льготного кредитования, субсидии, различных программ помощи бизнесу и отраслей промышленности, имея достаточный для поддержания внутреннего спроса уровень бюджетных расходов на данную помощь и программы.

По мнению экспертов Минэкономразвития РФ, экономика сможет адаптироваться к новым условиям и перейти к восстановительному росту уже в начале 2023 г. «Без адекватной реакции экономической политики, напротив, рискуем получить полномасштабный кризис спроса и переход экономики в неблагоприятное равновесие с низкой инфляцией, крепким курсом и высокой безработицей», - предупреждают в Минэкономразвития.

### ***Импорт Республики Казахстан из Российской Федерации***

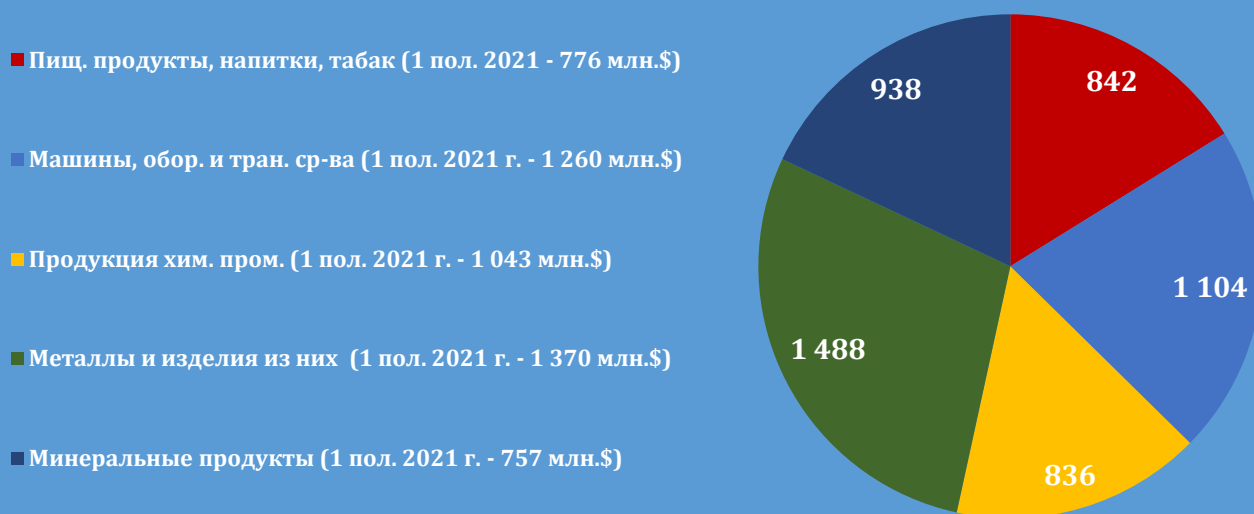
Из РФ в РК за январь–июнь 2022 года больше всего импортировали прутков из железа, нелегированной и легированной, нержавеющей стали: 333,3 тыс. тонн на сумму 271,8 млн долл. США. Следом идут плоский прокат из железа, нелегированной и легированной, нержавеющей стали: 216,2 тыс. тонн на сумму 229,8 млн долл. США, а также полуфабрикаты из нелегированной стали: 159,1 тыс. тонн на сумму 209 млн долл. США.

По сравнению с январём–июнем 2021 года в количественном выражении больше всего вырос импорт из РФ в РК древесностружечных плит, OSB-плит и аналогичных плит из древесины или других одревесневших материалов, пропитанных или не пропитанных смолами или другими органическими связующими веществами (в 3,2 раза), литого и

прокатного, листового или профилированного стекла, имеющего или не имеющего поглощающего, отражающего или неотражающего слоя, но не обработанного каким-либо иным способом (в 2,7 раза), этилового неденатурированного спирта с концентрацией менее 80%, спиртовых настоек, ликёров и прочих спиртных напитков (в 2,3 раза), а также мелассы, полученной в результате извлечения или рафинирования сахара (в 2,1 раза).

О тесных взаимосвязях торговых отношений двух стран говорит структура импорта российских товаров. Весомую долю в импорте РК из РФ занимают обработанные и готовые товары, которые предназначены как для предпринимателей, так и населения.

*В структуре импорта Казахстана из России в 1 полугодии 2022 года львиная доля поставок пришла на следующие виды группы товаров (млн.\$)*



*Основными товарами импорта Казахстана из России за 1 пол. 2022 г. являются:*

- Прутки из легированной и нелегированной различных видов стали горячекатаные прочие – 271,8 млн долл. США;
- плоский прокат из железа, нелегированной и легированной, нержавеющей стали – 229,8 млн долл. США;
- полуфабрикаты из нелегированной стали – 209 млн долл. США;
- золото необработанное или полуобработанное, или в виде порошка – 197,7 млн долл. США;
- пшеница – 168,1 млн долл. США;
- кокс и полукокс – 161,3 млн долл. США;
- легкие и прочие дистилляты и продукты – 117,2 млн долл. США;
- воды, включая минеральные и газированные – 106,5 млн долл. США;
- семена подсолнечника и продукты из него – 77 млн долл. США;
- трубы и трубки сварные из черных металлов – 64,1 млн долл. США;
- различные автотранспортные средства – 61,4 млн долл. США;

- уголки, фасонные и специальные профили из нелегированной стали – 60,3 млн долл. США;
  - руды и концентраты драгоценных металлов – 54 млн долл. США;
- руды и концентраты медные - 51 млн долл. США.

*Отчет подготовлен на основе данных Бюро национальной статистики АСПУР РК, Статкомитета СНГ, материалов Евразийской экономической комиссии, Всемирного банка, Банка развития Казахстана, ЕАБР, АЕРС, сайтов: [ranking.kz](http://ranking.kz), [finnmarket.ru](http://finnmarket.ru), [rbc.ru](http://rbc.ru), [kapital.kz](http://kapital.kz)*