



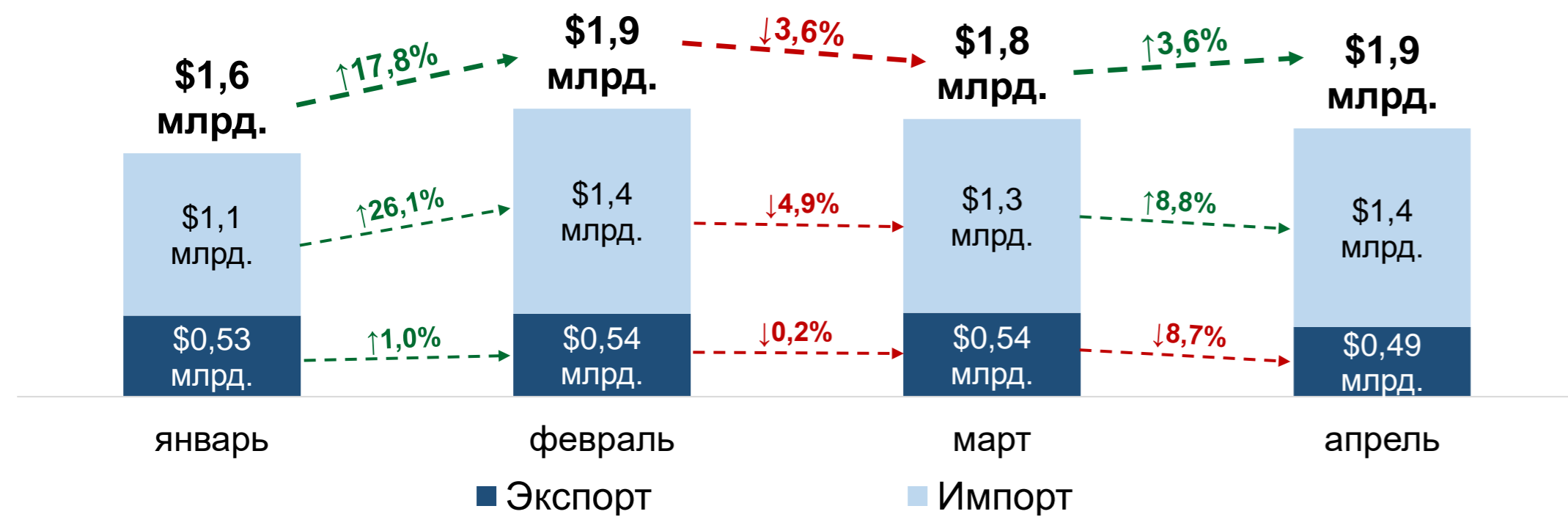
Министерство торговли и интеграции  
Республики Казахстан

A horizontal collage of six images related to trade and logistics. From left to right: a freight train with blue and red containers; a truck at a port with a forklift; a warehouse with many blue containers; a person working at a computer desk; a meeting around a table with flags of Kazakhstan, Russia, and other countries; and a cargo plane being loaded with a forklift.

**Динамика торговли  
Республики Казахстан с Российской Федерацией  
за 4 месяца 2022 года**

г. Нур-Султан,  
2022 год

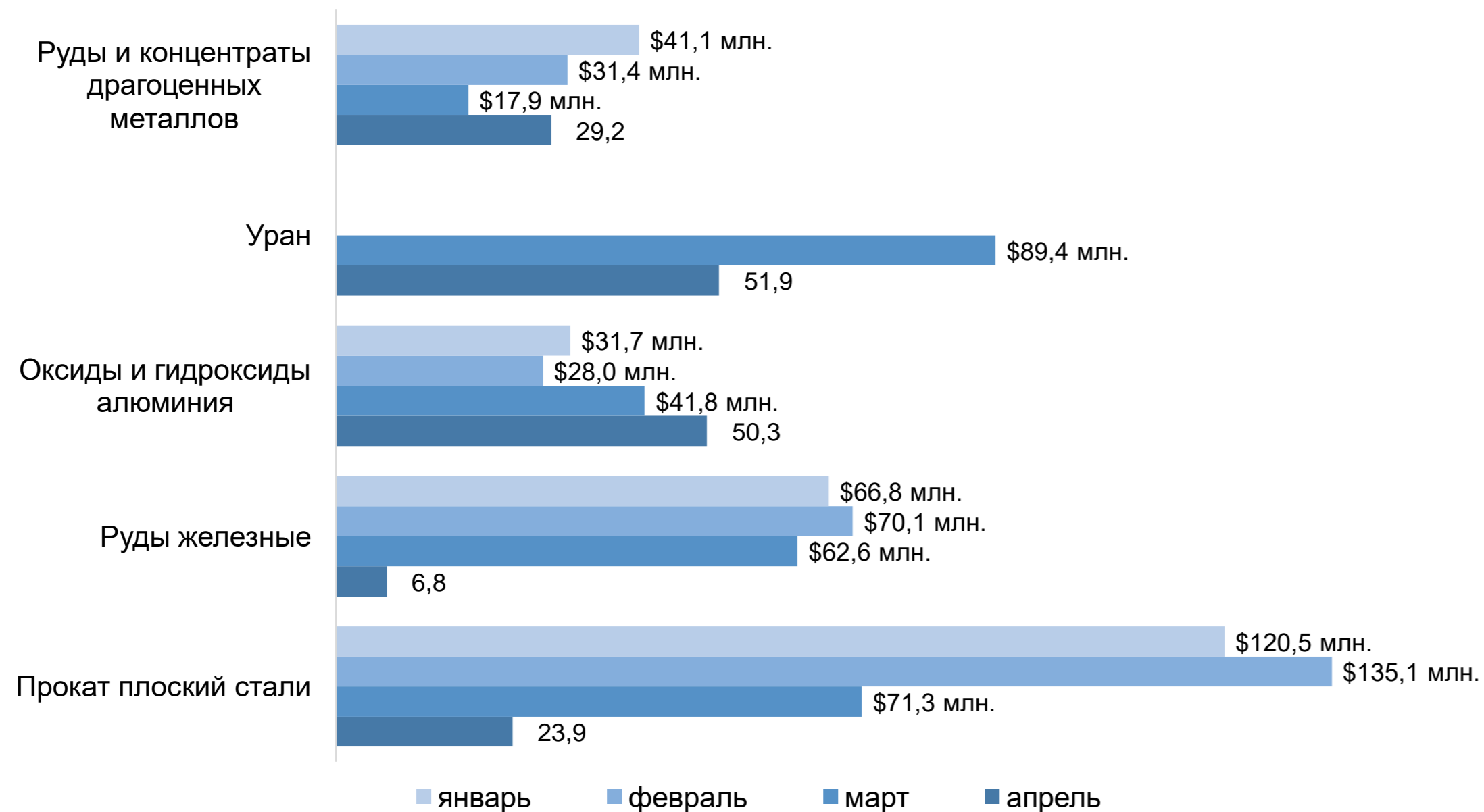
Взаимная торговля Казахстана с Россией по месяцам в 2022 году



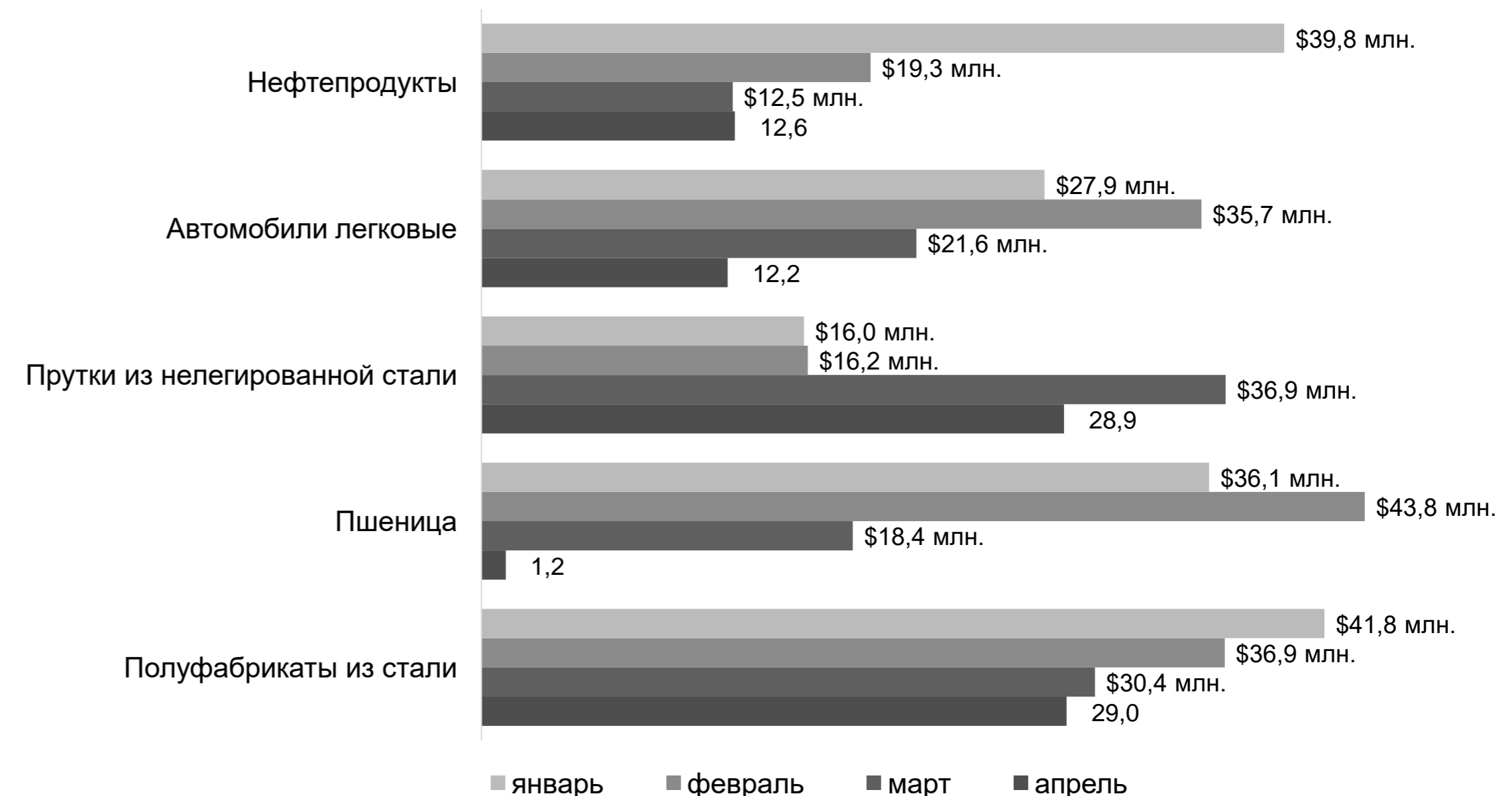
В апреле **взаимная торговля** Казахстана с Россией **восстановилась** после падения в марте, достигнув **\$1,9 млрд.**

- **в экспорте** резко снизились поставки *урана, железных руд, проката из стали.*
- **в импорте** наблюдается значительный рост *инсектицидов и гербицидов, полимеров этилена и металлоконструкции из черных металлов.*

ОСНОВНЫЕ ТОВАРЫ ЭКСПОРТА ИЗ КАЗАХСТАНА В РОССИЮ



ОСНОВНЫЕ ТОВАРЫ ИМПОРТА В КАЗАХСТАН ИЗ РОССИИ



## Решения Правительства РФ:

✓ПП РФ № 361 от 14.03.2022 г. – запрет на вывоз сахара и сырца

Срок: 15.03.2022 – 31.08.2022

✓ПП РФ № 362 от 14.03.2022 г. – запрет на вывоз зерновых (пшеница, рожь, ячмень, кукуруза)

Срок: 15.03.2022 – 30.06.2022

✓ПП РФ № 312 от 09.03.2022 г. – ограничение вывоза иностранных товаров (5000 товаров)

Срок: 09.03.2022 – 31.12.2022

## Ограничения третьих стран

✓Запрет на поставку более 5000 товаров


✓Уход/приостановка деятельности компаний

## Фактор реакции рынка на санкции

✓Решения иностранных акционеров казахстанских компаний (AMT, ERG)

✓Падение спроса на российском рынке


✓Антикризисные меры

 импорт сахара **сократился на 99,2%** в натуральном выражении (с 22,8 до 0,2 тыс. тонн)

### импорт зерновых культур **сократился:**


 пшеница на 85,7 (с \$8,5 до \$1,2 млн.)

 рожь на 66,1% (\$59,4 до \$20,1 тыс.)

 ячмень на 87,3% (с \$1,6 до \$0,2 млн.)


 кукуруза на 24,9% (с \$624,0 до \$468,5 тыс.)

### СОКРАЩЕНИЕ ИМПОРТА ИЗ РОССИИ:

 автомобили легковые - на 76,5% (с \$51,9 до \$12,2 млн.)

 золото - на 99,9% (с \$43,97 до \$0,02 млн.)

 части и принадлежности для автомобилей - на 47,2% (с \$23,0 до \$12,1 млн.)

 бытовая техника - на 36,3% (с \$55,2 до \$35,2 млн.)

 прутки из стали – на 7,5% (с \$65,5 до \$60,6 млн.)


### СОКРАЩЕНИЕ ЭКСПОРТА В РОССИЮ:

 стальной прокат - на 83,6% (с \$146,0 до \$23,9 млн.)

 руды и концентраты железные - на 93,4% (с \$103,7 до \$6,8 млн.)

 трубы из черных металлов - на 72,1% (с \$7,8 до \$2,2 млн.)

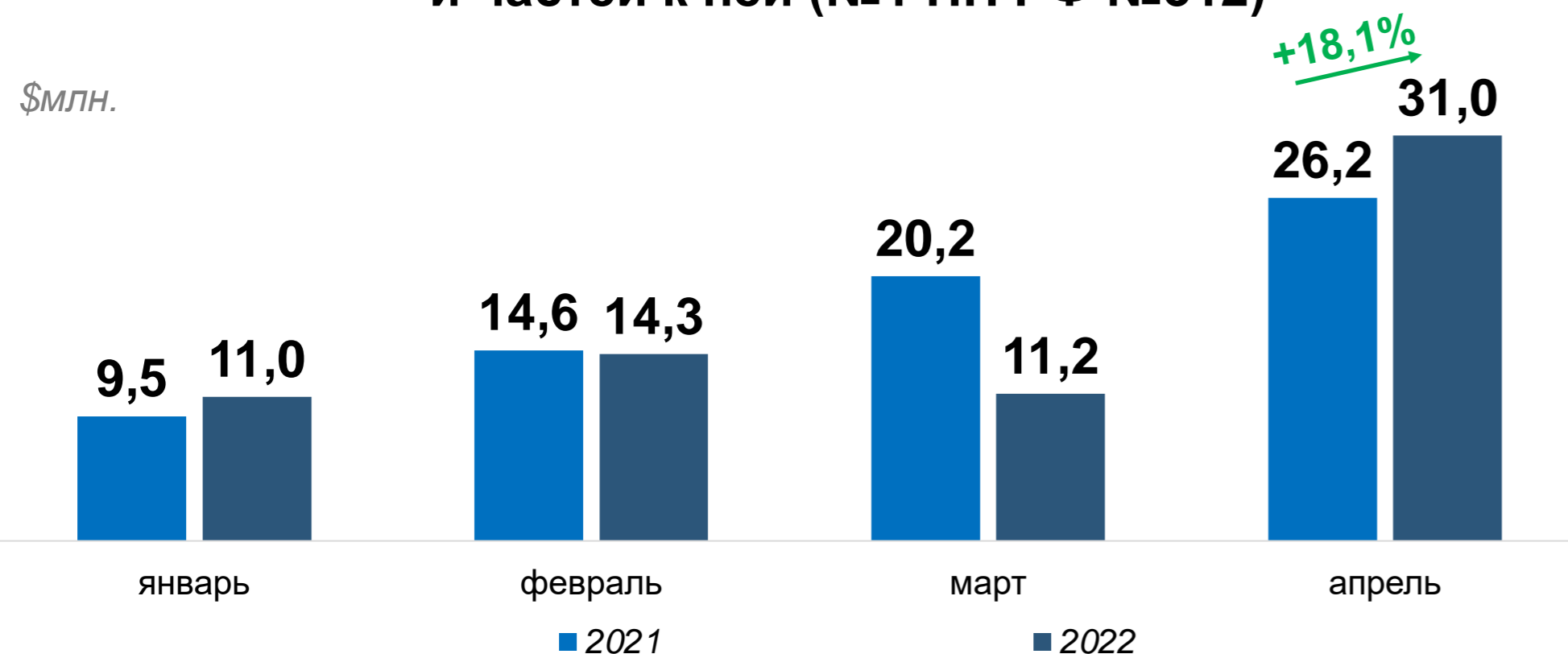
 масличные семена - на 96,1% (с \$10,8 до \$0,4 млн.)

 уголь - на 19,4% (с \$21,1 до \$17,0 млн.)



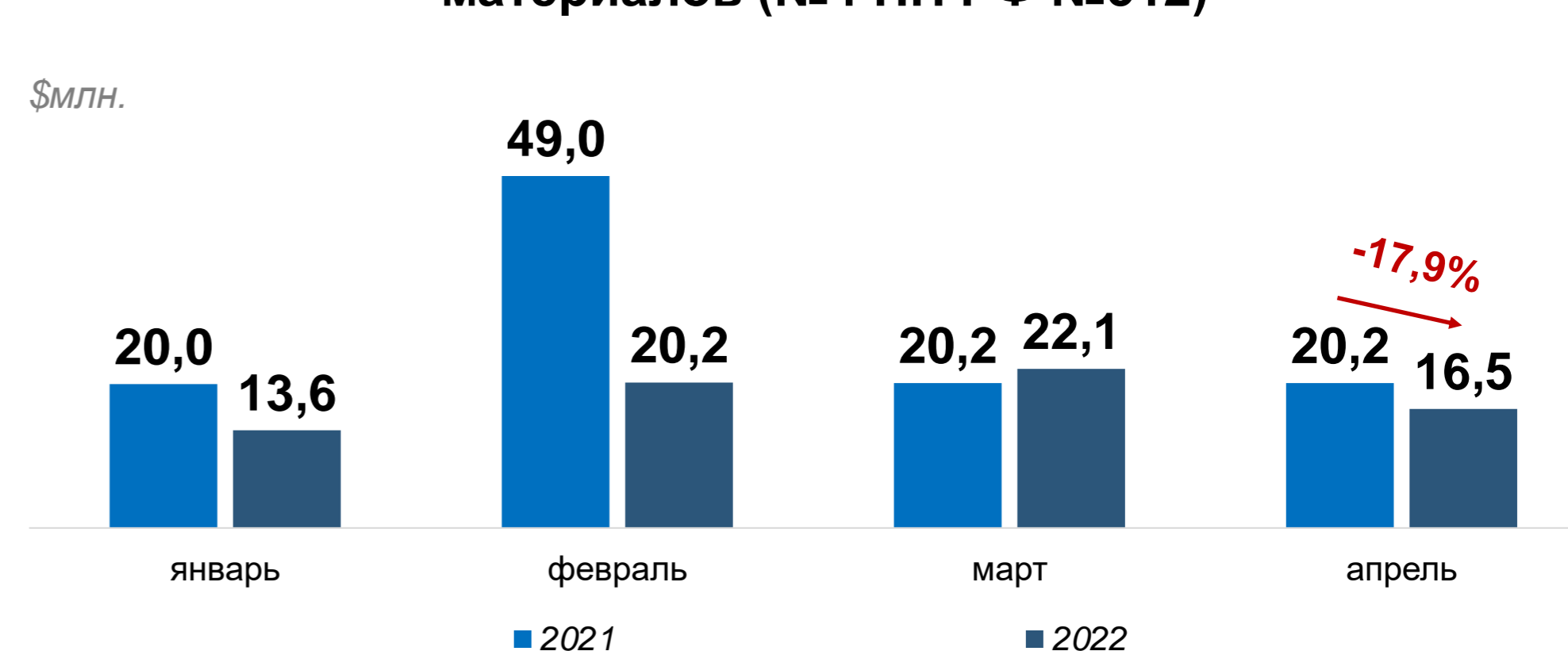
# Эффект от воздействия российских мер на взаимную торговлю

## Отдельные виды сельскохозяйственной техники и частей к ней (№1 ПП РФ №312)



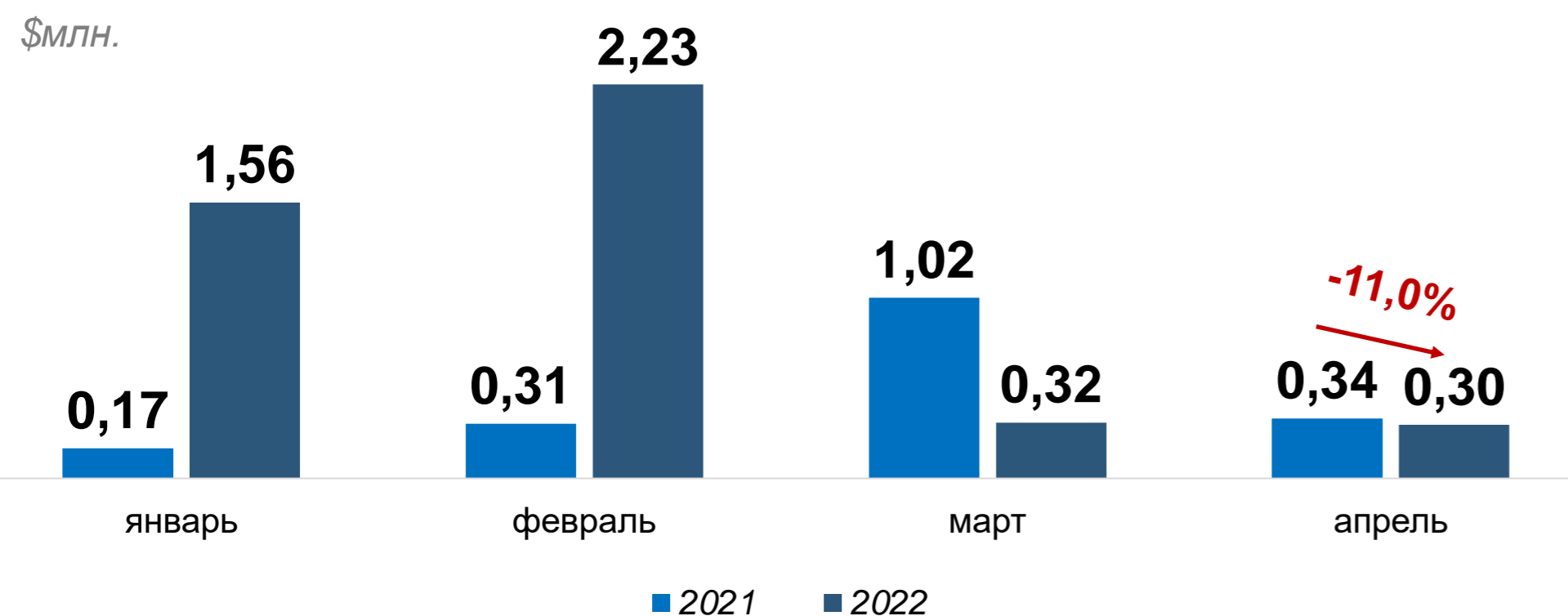
Импорт **сельхоз техники и частей к ней** в апреле 2022 г. по отношению к апрелю 2021 г. **вырос на 18,1%** (с \$26,2 млн. до \$31,0 млн.)

## Отдельные виды телекоммуникационного оборудования, частей и материалов (№4 ПП РФ №312)



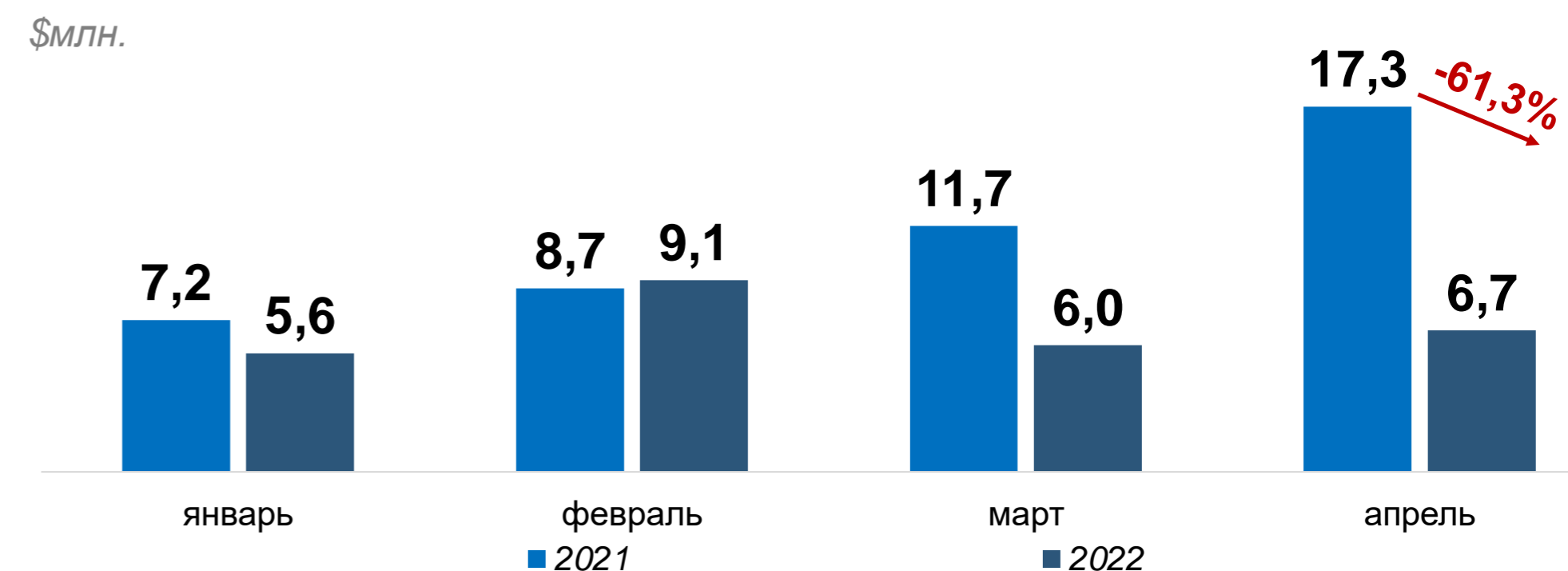
Импорт **телекоммуникационного оборудования** в апреле 2022 г. по отношению к апрелю 2021 г. **сократился на 17,9%** (с \$26,2 млн. до \$21,0 млн.)

## Отдельные виды транспортных средств, их частей и комплектующих (№2 ПП РФ №312)



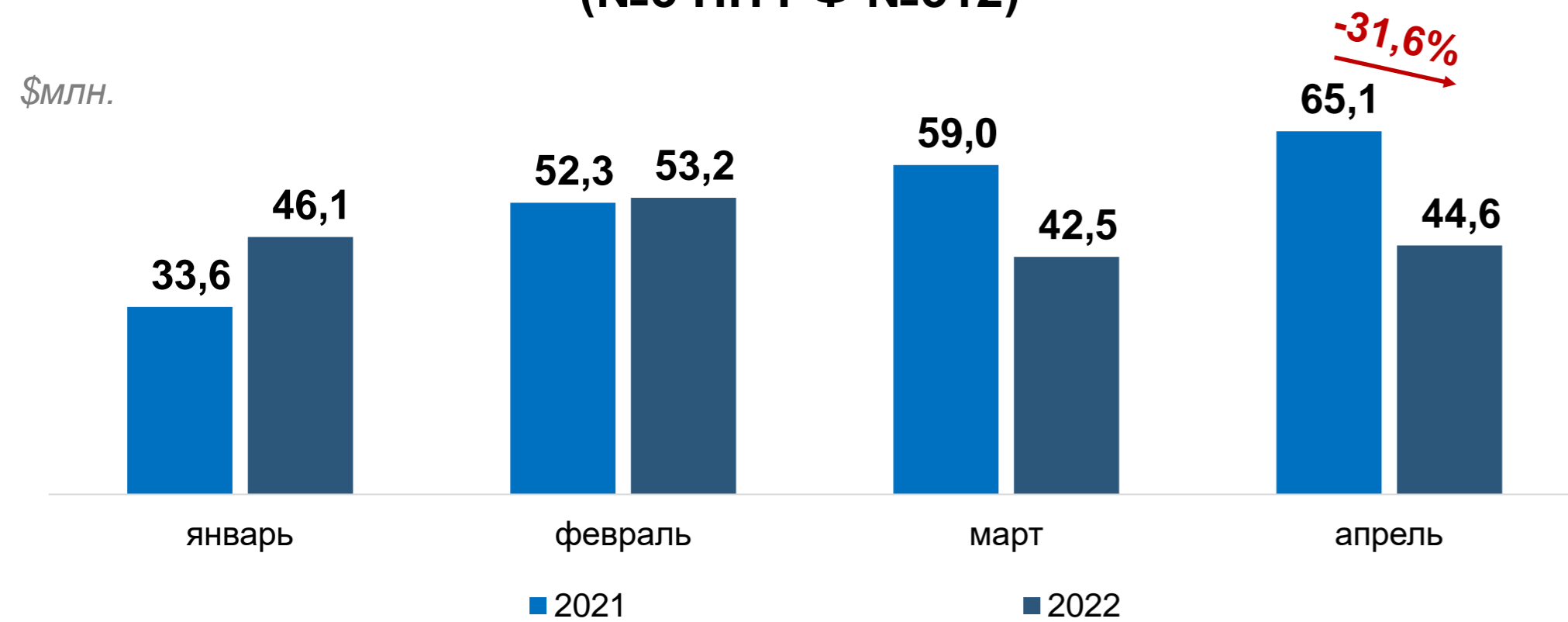
Импорт **транспортных средств и их частей** в апреле 2022 г. по отношению к апрелю 2021 г. **сократился на 11,0%** (с \$0,34 млн. до \$0,30 млн.)

## Отдельные виды лабораторного, добычного, геолого-разведочного, геофизического оборудования и частей к нему (№5 ПП РФ №312)



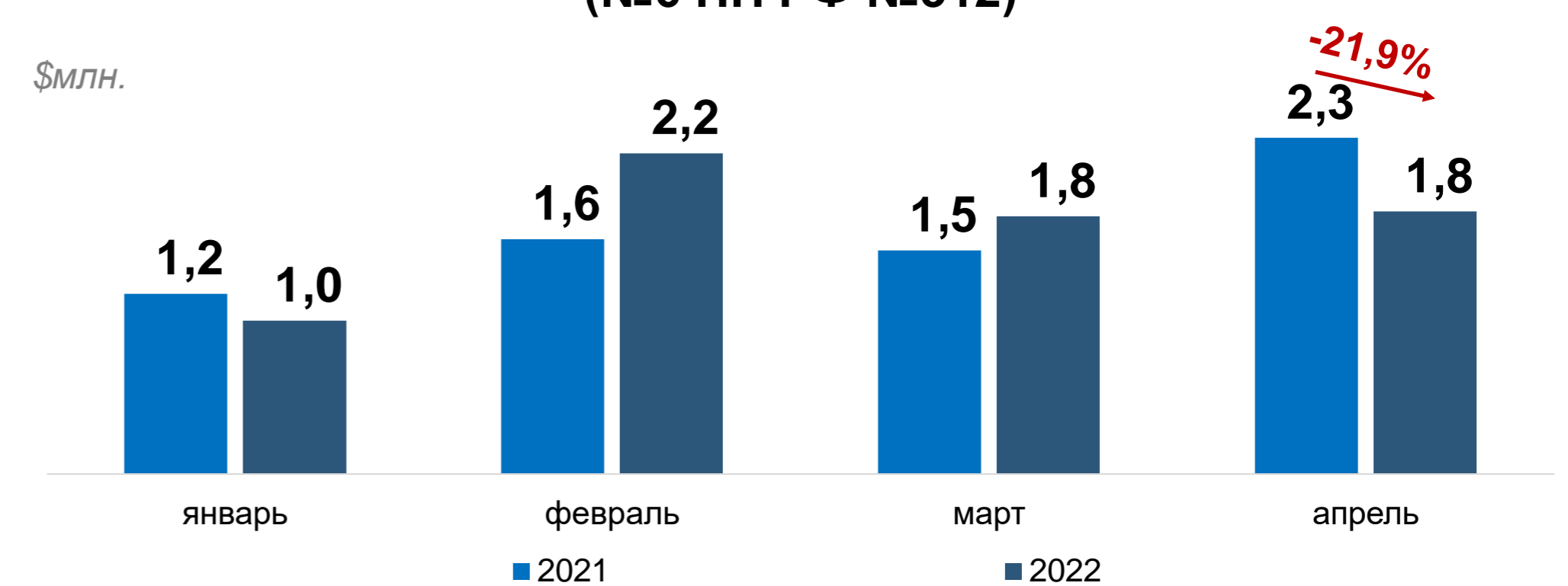
Импорт **виды лабораторного, геолого-разведочного, геофизического оборудования** в апреле 2022 г. по отношению к апрелю 2021 г. **сократился на 61,3%** (с \$17,3 млн. до \$6,7 млн.)

## Отдельные виды промышленной продукции (№3 ПП РФ №312)



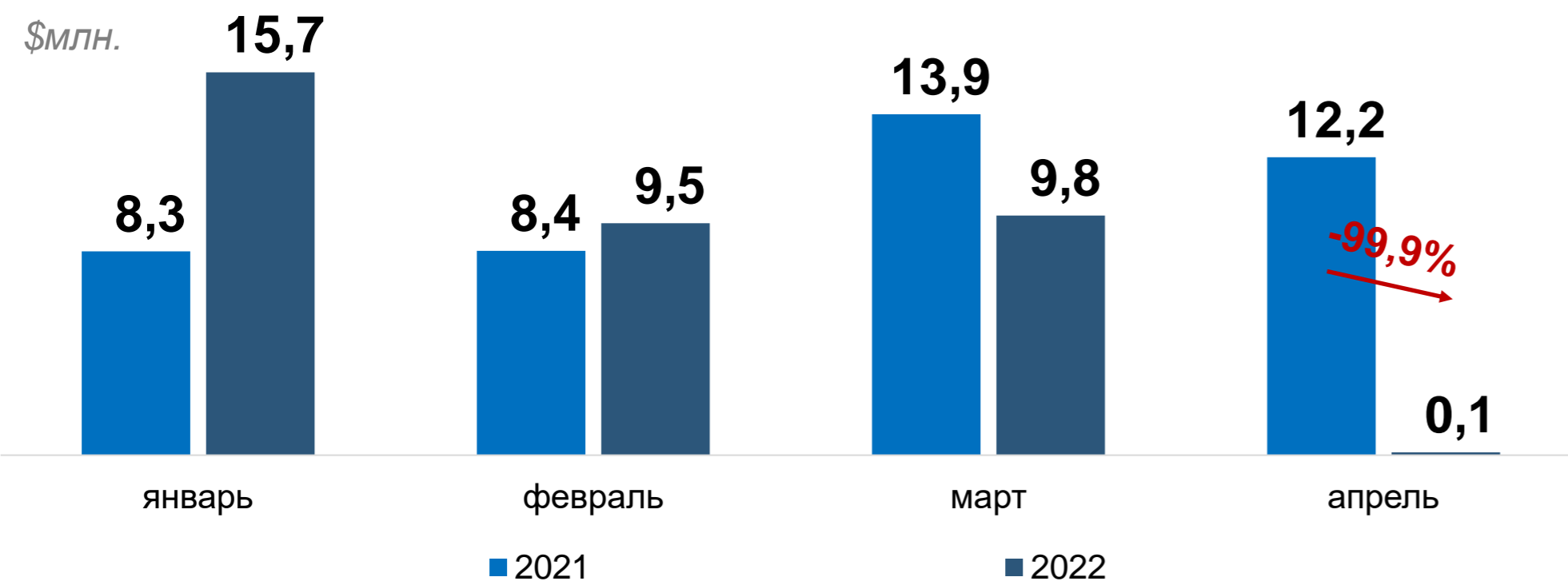
Импорт **промышленной продукции** в апреле 2022 г. по отношению к апрелю 2021 г. **сократился на 31,6%** (с \$65,1 млн. до \$44,6 млн.)

## Отдельные виды товаров медицинского назначения (№6 ПП РФ №312)



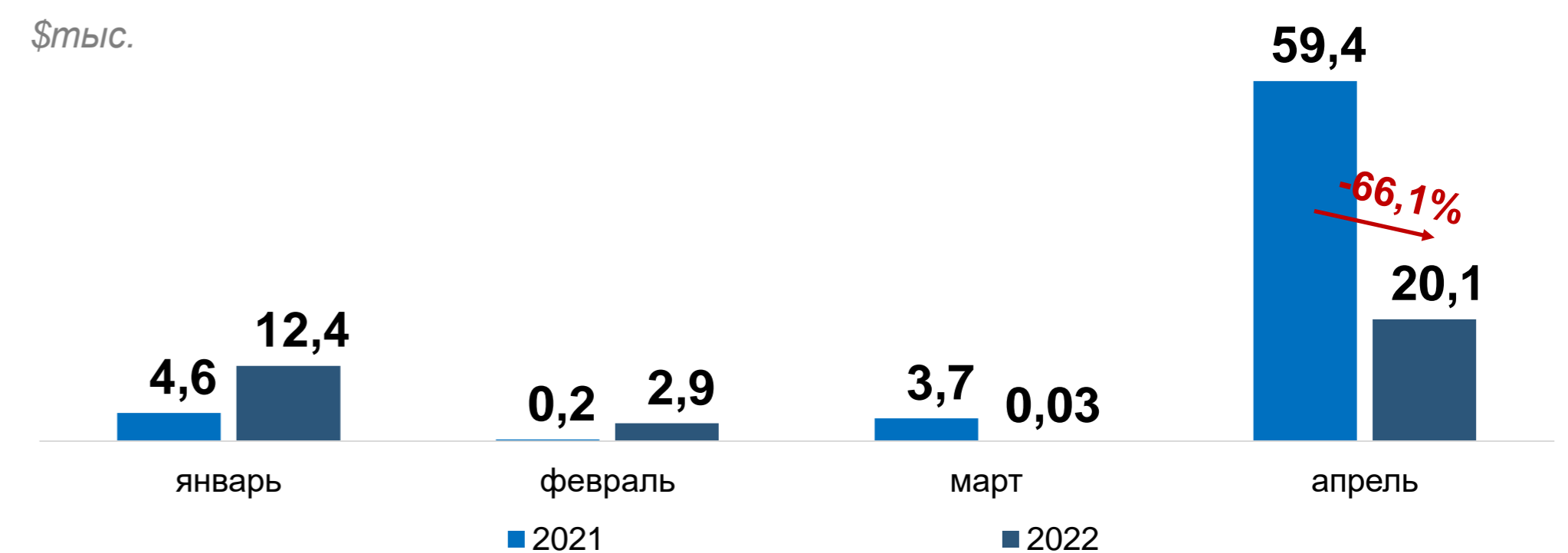
Импорт **товаров медицинского назначения** в апреле 2022 г. по отношению к апрелю 2021 г. **сократился на 21,9%** (с \$2,3 млн. до \$1,8 млн.)

## Сахар белый (ПП РФ №361)



Импорт **сахара белого** в апреле 2022 г. по отношению к апрелю 2021 г. **сократился на 99,9%** (с \$12,2 млн. до \$0,1млн.)

## Рожь (ПП РФ №362)

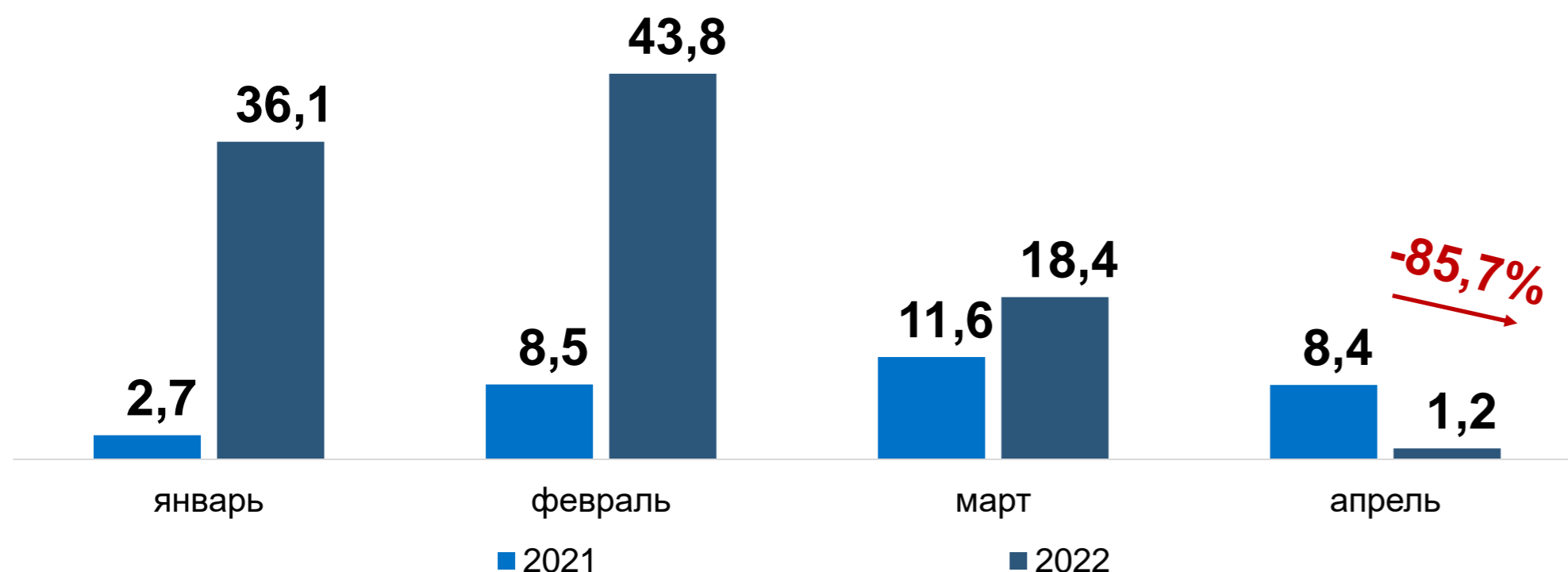


Импорт **ржи** в апреле 2022 г. по отношению к апрелю 2021 г. **сократился на 66,1%** (с \$59,4 тыс. до \$20,1 тыс.)



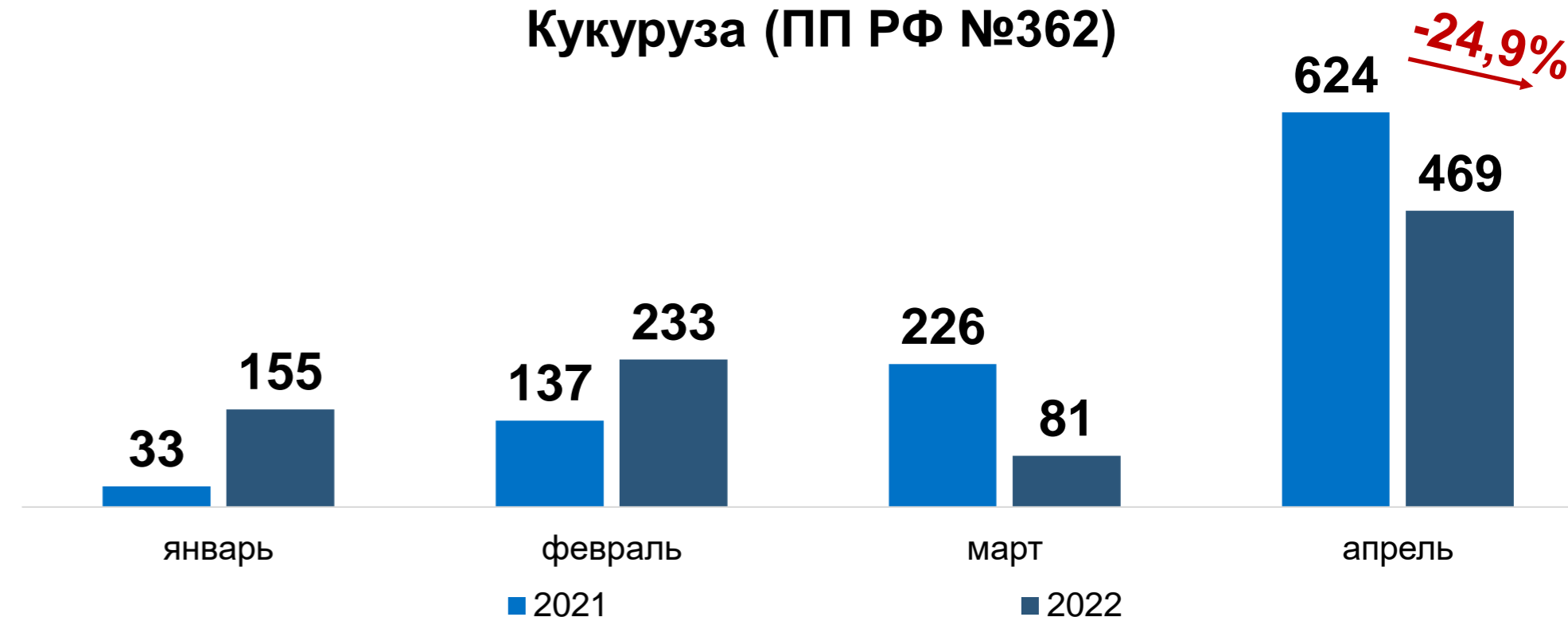
# Эффект от воздействия российских мер на взаимную торговлю

## Пшеница (ПП РФ №362)



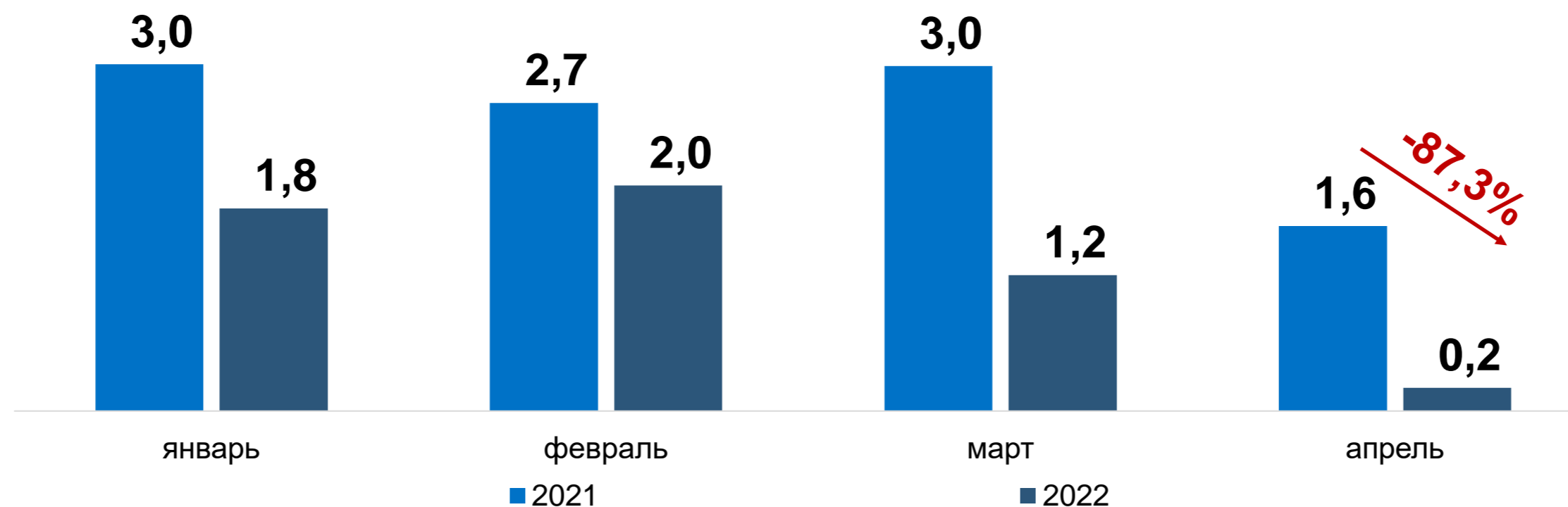
Импорт **пшеницы** в апреле 2022 г. по отношению к апрелю 2021 г. **сократился на 85,0%** (с \$8,4 млн. до \$1,2 млн.)

## Кукуруза (ПП РФ №362)



Импорт **кукурузы** в апреле 2022 г. по отношению к апрелю 2021 г. **сократился на 24,9%** (с \$624 тыс. до \$469 тыс.)

## Ячмень (ПП РФ №362)



Импорт **ячменя** в апреле 2022 г. по отношению к апрелю 2021 г. **сократился на 87,3%** (с \$1,6 млн. до \$0,2 млн.)

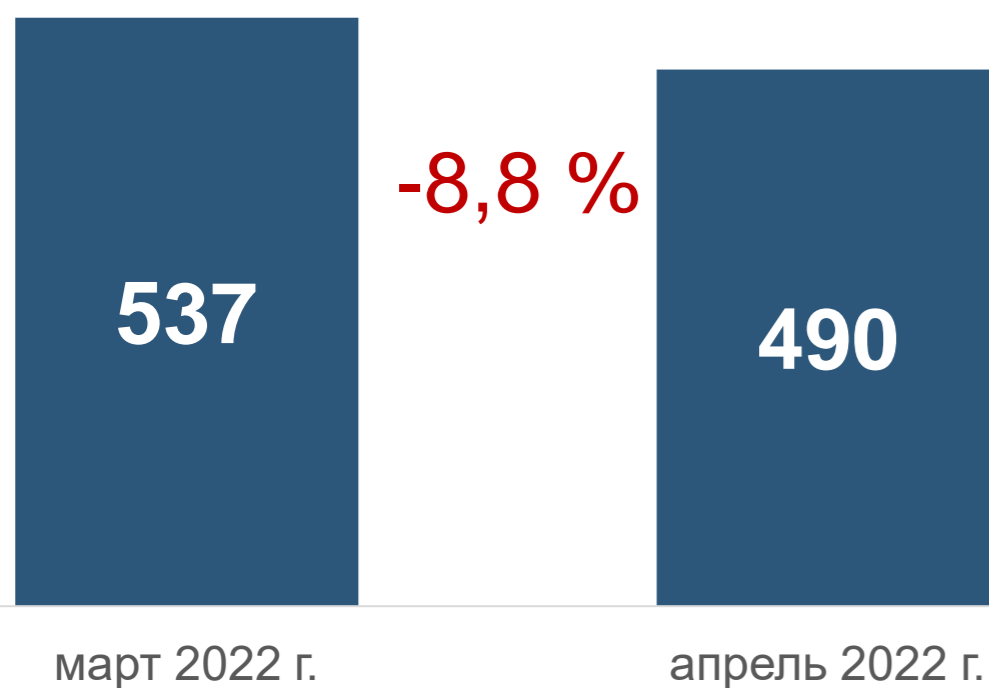


Наименование товара	импортная цена за МАРТ (тыс.\$ за тонну)	импортная цена за АПРЕЛЬ* (тыс.\$ за тонну)	%
 Руды и концентраты свинцовые	4,01	<b>7,46</b>	<b>+86,30%</b>
 Молоко и сливки, сгущенные или с добавлением сахара	3,24	<b>27,43</b>	<b>рост в 9 р.</b>
 Гербициды и регуляторы роста растений	5,60	<b>9,35</b>	<b>+67,11%</b>
 Полуфабрикаты из железа или нелегированной стали	0,53	<b>0,79</b>	<b>+48,82%</b>
 Тракторы	-	<b>104,7 (за ед.)</b>	<b>New</b>
 Полиэтилен	1,05	<b>1,68</b>	<b>+60,71%</b>
 Нитрат аммония	0,63	<b>0,74</b>	<b>+18,43%</b>
 Цистерны, бочки	8,90	<b>11,66</b>	<b>+31,06%</b>
 Семена подсолнечника	0,38	<b>0,56</b>	<b>+48,71%</b>
 Сварные трубы из черных металлов	0,77	<b>0,99</b>	<b>+28,95%</b>

# Тенденции в экспорте РК в РФ за апрель

млрд. \$

## Экспорт РК в РФ



- Снижение объема экспорта РК в РФ в апреле текущего года обусловлено сокращением поставок казахстанской продукции **в натуральном выражении**
- Значительных влияний динамики цен на экспортную выручку **не зафиксировано**
- Основное сокращение наблюдается по продукции **металлургической отрасли**
- По прогнозам совокупное **падение внутреннего спроса** на металлопродукцию в РФ по итогам 2022 года может достигнуть 30%
- Сокращение экспорта урана связано **со снижением добычи в апреле** (на 50% меньше, чем в марте)

## Основные драйверы сокращения экспорта

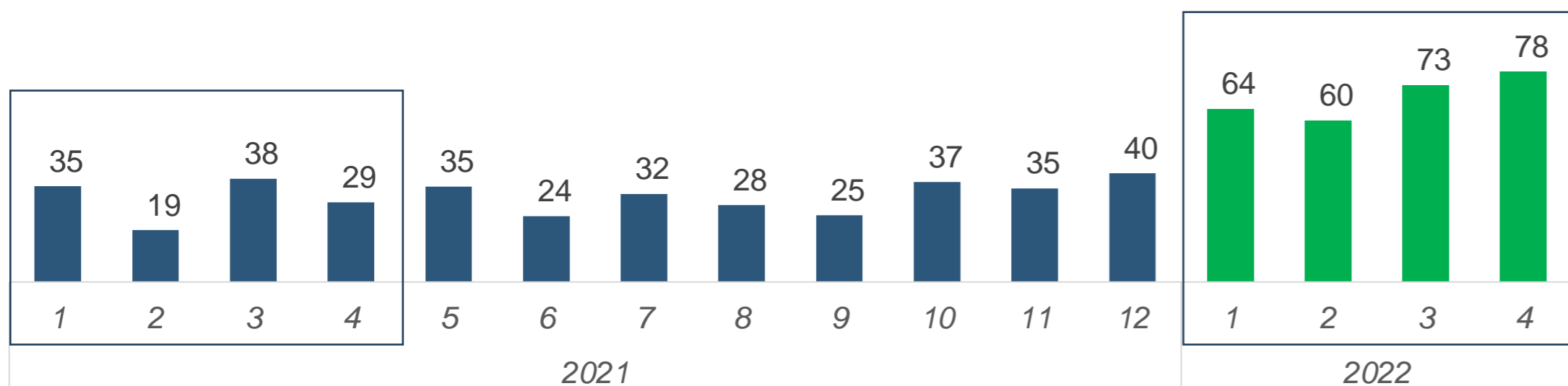
	Март 2022 г.			Апрель 2022 г.			Динамика		
	млн.\$	тыс. тонн	цена, \$ за тонну	млн.\$	тыс. тонн	цена, \$ за тонну	млн.\$	тыс. тонн	цена
 Уран природный	86,2	0,7	120 981,8	48,8	0,4	127 069,1	<b>-43%</b>	<b>-46%</b>	<b>5%</b>
 Прокат плоский из стали	71,3	99,8	714,4	23,9	26,8	891,5	<b>-66%</b>	<b>-73%</b>	<b>25%</b>
 Руды и концентраты железные	62,6	566,5	110,4	6,8	73,8	92,7	<b>-89%</b>	<b>-87%</b>	<b>-16%</b>
 Руды и концентраты медные	9,5	8,7	1 083,3	3,6	3,4	1 053,6	<b>-62%</b>	<b>-60%</b>	<b>-3%</b>
 Семена рапса, или кользы	4,3	6,7	640,2	0,3	0,5	650,0	<b>-93%</b>	<b>-93%</b>	<b>2%</b>



# Изменения в динамике экспорта в Россию

Экспорт оксида алюминия

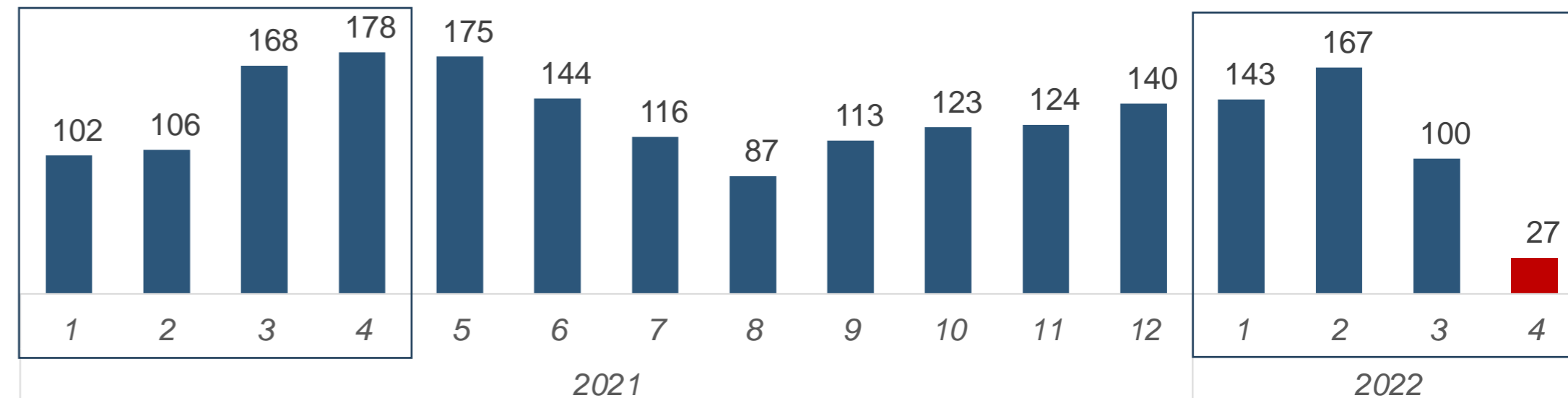
тыс. тонн



С начала года наращиваются поставки казахстанского оксида алюминия в РФ. Учитывая, что Австралия ввела запрет экспорта глинозема в Россию, в ожидается **значительный рост экспорта** казахстанского глинозема.

Экспорт плоского проката из стали

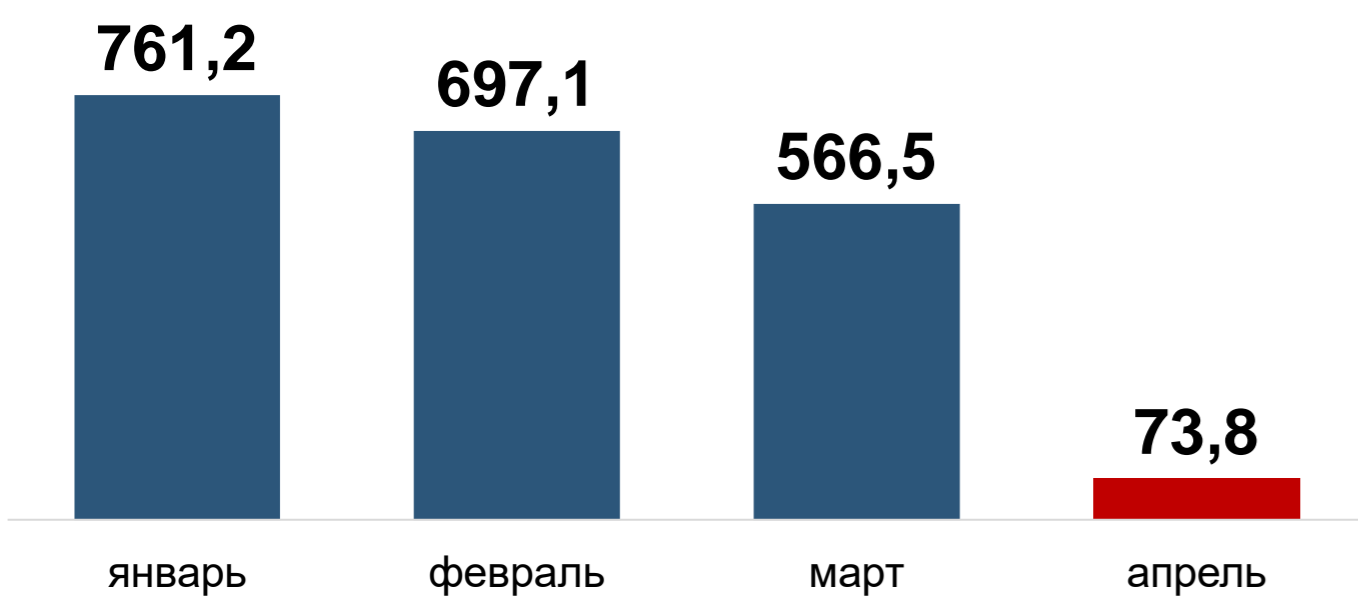
тыс. тонн



В апреле текущего года зафиксировано **значительное сокращение** экспорта казахстанского плоского проката из стали. При этом в третьи страны за апрель поставлено на 40% больше, чем в марте

тыс. тонн

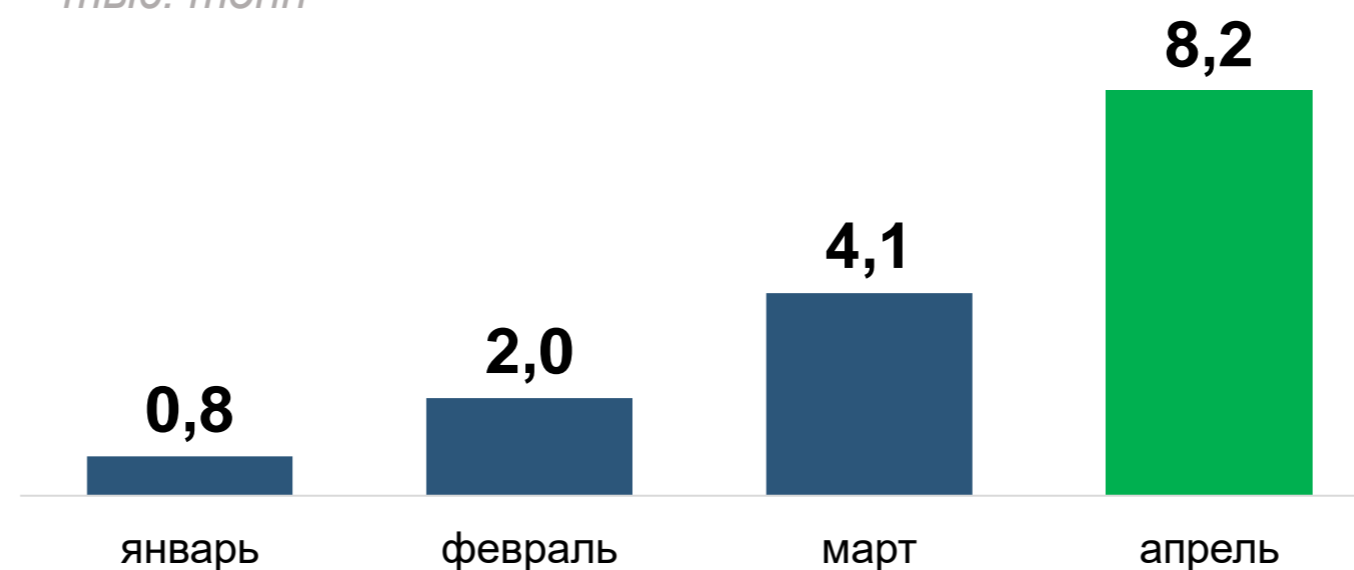
Экспорт железных руд



Поставки основного экспортного товара в РФ – железной руды в апреле текущего года **сократились на 87%**. При этом в апреле в Китай направлено 741 тыс. тонн

Экспорт полипропилена

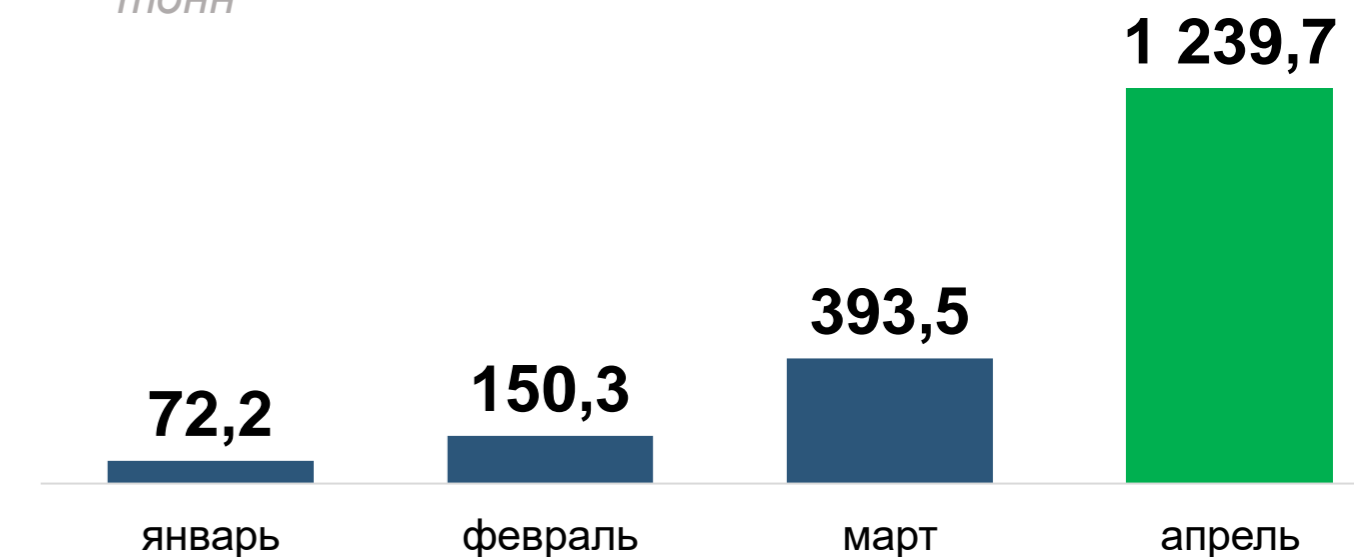
тыс. тонн



С начала года наблюдается **ежемесячный рост** экспорта полипропилена. В апреле было экспортировано больше, чем за весь первый квартал

Экспорт мороженого

тонн



Экспорт мороженого в апреле достиг 1,24 тыс. тонн, что **в два раза больше**, чем максимальный объем экспорта в прошлом году