



Республики Татарстан



Обзор основных экономических
показателей Республики Татарстан за
2020 год



ТОРГОВОЕ ПРЕДСТАВИТЕЛЬСТВО
РЕСПУБЛИКИ КАЗАХСТАН В РОССИЙСКОЙ ФЕДЕРАЦИИ
(ОТДЕЛЕНИЕ В Г.КАЗАНЬ)

МАРТ 2021 ГОД



Республика Татарстан

РЕГИОНАЛЬНЫЙ РЕЙТИНГ (СРЕДИ 85 СУБЪЕКТОВ РФ)

В ПЕРИОДЫ 2018Г-2020Г

Объем ВРП (2 446,7 млрд.руб.)
7 место

Численность населения
8 место

Инвестиционный климат
2 место

Оборот розничной торговли
7 место

Качество жизни
4 место

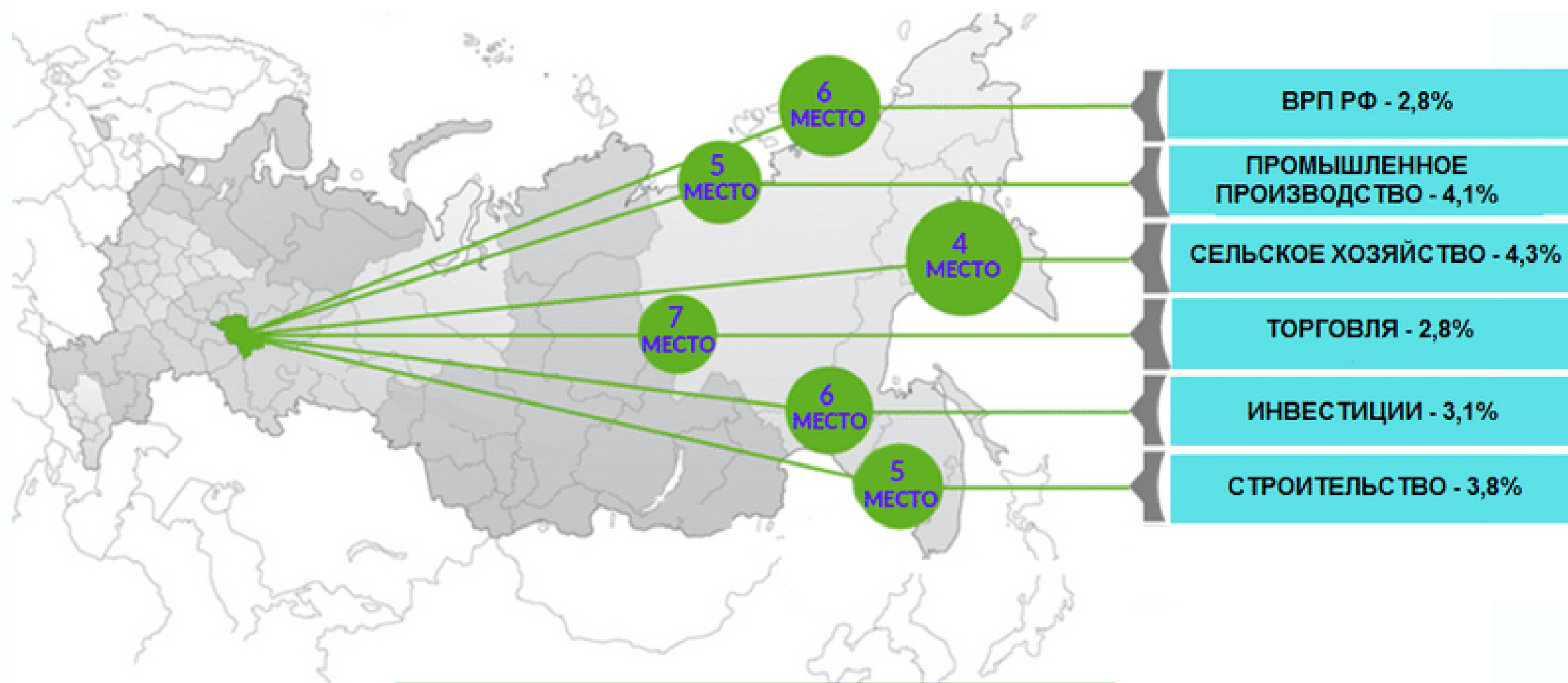
Среднедушевые доходы населения
15 место

научно-технологическое развитие
3 место

Индекс конкурентоспособности
4 место

население	3,9 млн. человек
уровень урбанизации	76,9 %
ВРП	97,1 % к уровню 2019г.
прямые иностранные инвестиции	\$376,4 млн. (за 9 мес. 2020г.)
оборот розничной торговли	926,3 млрд.рублей (93,9% к 2019г.)

ВКЛАД РЕСПУБЛИКИ ТАТАРСТАН В ЭКОНОМИКУ РОССИЙСКОЙ ФЕДЕРАЦИИ 2020 ГОД



В РЕСПУБЛИКЕ ТАТАРСТАН ПРОИЗВОДИТСЯ
(ПО ИТОГАМ 2020 ГОДА)

22,7%

РОССИЙСКОГО
ПОЛИЭТИЛЕНА



38,7%

СИНТЕТИЧЕСКИХ
КАУЧУКОВ



58,8%

ГРУЗОВЫХ ШИН



35,8%

ГРУЗОВЫХ
АВТОМОБИЛЕЙ

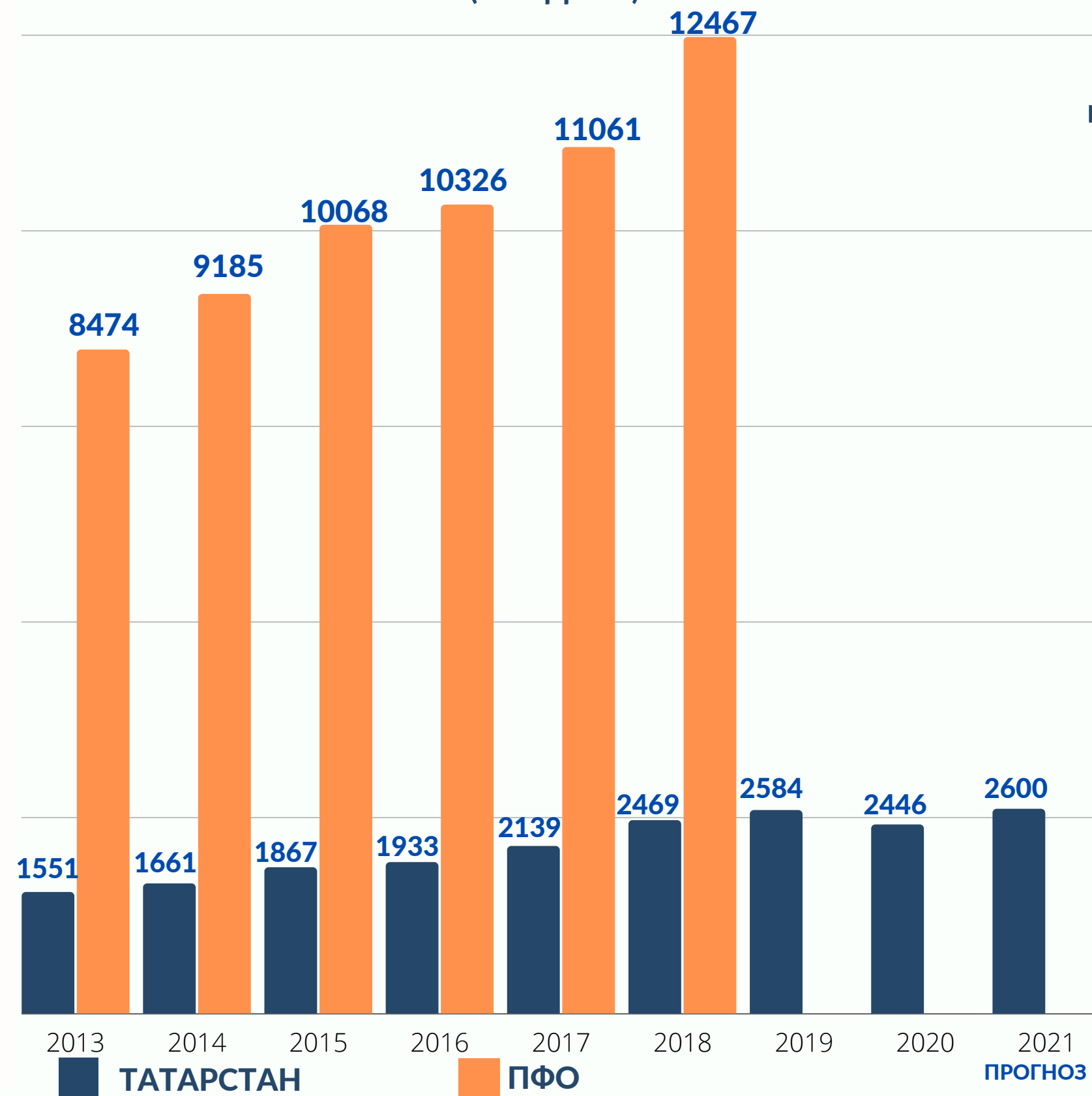


6,4%

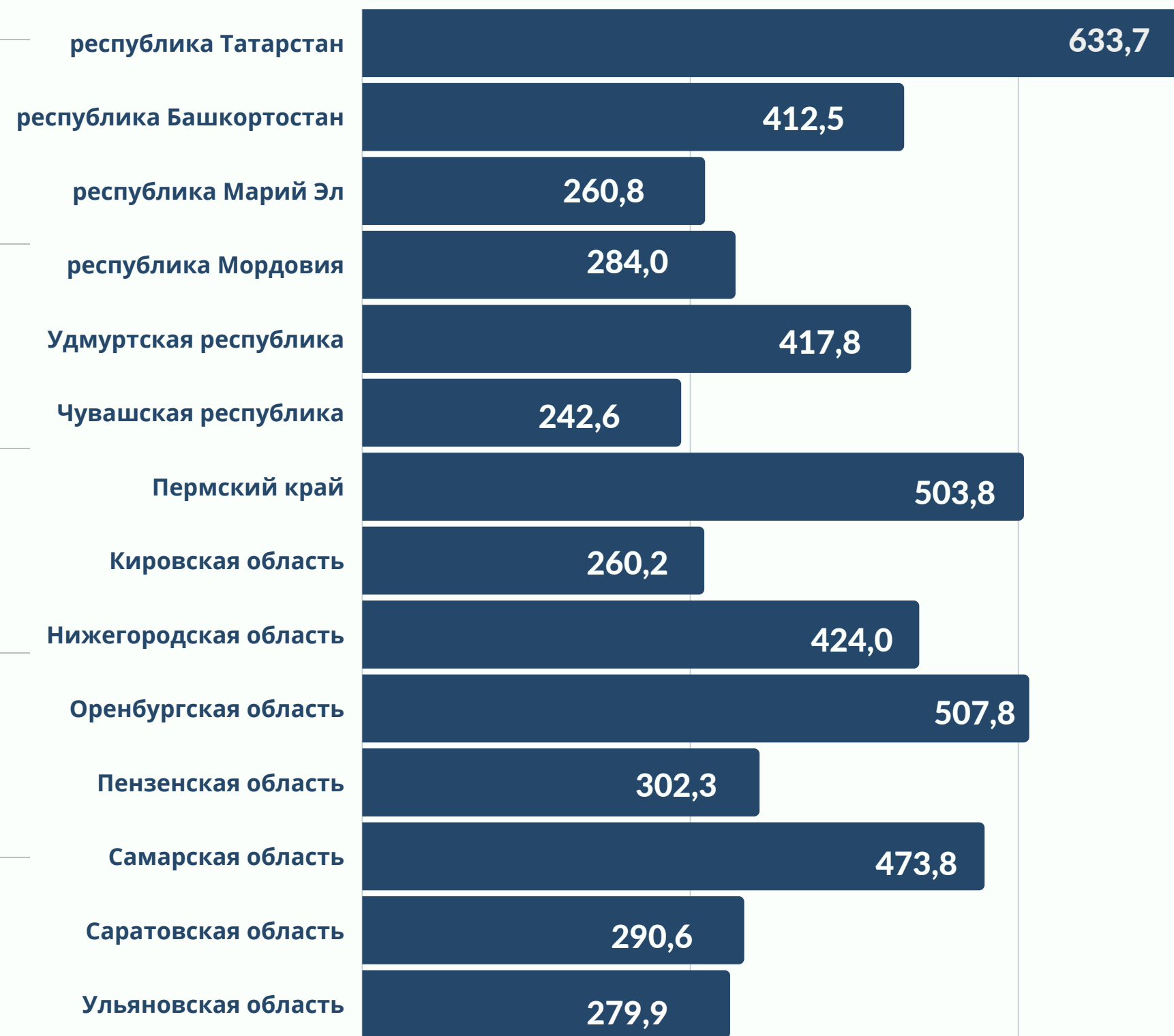
ОТ РОССИЙСКОЙ
ДОБЫЧИ НЕФТИ



**ВРП ПРИВОЛЖСКОГО ФЕДЕРАЛЬНОГО ОКРУГА
С УЧЕТОМ ТАТАРСТАНА (МЛРД.РУБ)**



**ВРП НА ДУШУ НАСЕЛЕНИЯ В ПРИВОЛЖСКОМ ФЕДЕРАЛЬНОМ
ОКРУГЕ ЗА 2018 ГОД (ТЫС.РУБ.)**

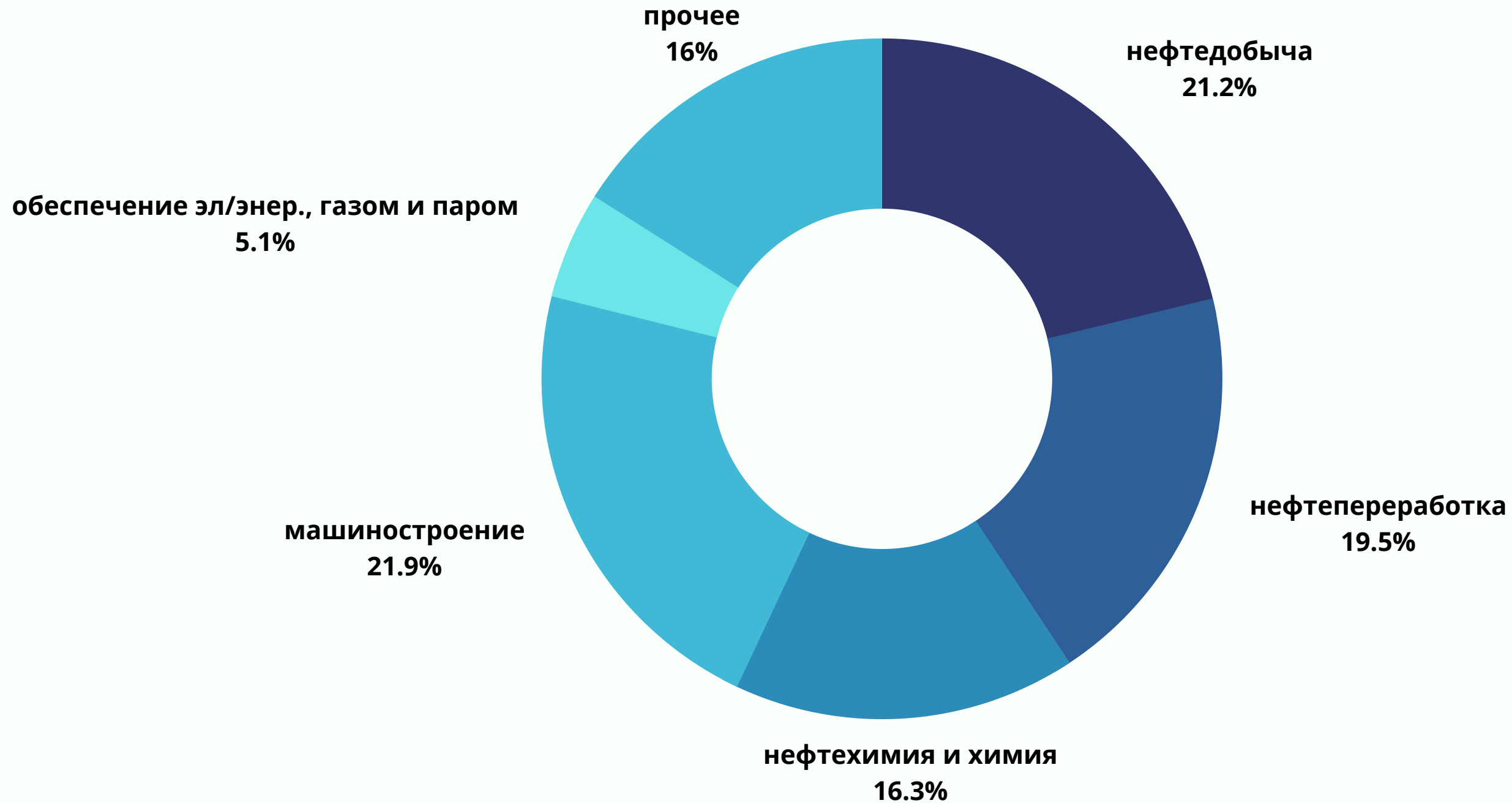


Структура ВРП Республики Татарстан в 2020 году



В структуре экономики наибольший удельный вес традиционно занимает промышленность - 45,9%. Наибольший вклад в рост экономики в 2020 году принесли обрабатывающая промышленность (102%) и сельское хозяйство (104%). Снижение объемов отмечено по следующим отраслям (в % к 2019г.):
добыча нефти - 89,5%
строительство - 96%
оборот розничной торговли - 93,9%

Структура промышленности (2020 год)



В январе - ноябре 2020 года сальдированный финансовый результат предприятий промышленности составил 146,8 млрд. рублей, что ниже уровня аналогичного периода 2019 года на 59,5%

По итогам 11 месяцев 2020 года:
73,7% предприятий получили прибыль в сумме 190,1 млрд.рублей
26,3 % предприятий получили убытки в сумме 43,2 млрд.рублей.

Инвестиционный климат



ОЭЗ "Алабуга" центр высокотехнологичных проектов. 66 резидентов

ОЭЗ "Иннополис" центр информационно-коммуникационных технологий. 115 резидентов

ОЭЗ "Алма" нефтехимия. 6 резидентов

ТОСЭР "Набережные Челны" промышленная площадка. 38 резидентов

ТОСЭР "Нижнекамск" промышленная площадка. 20 резидентов (рост на 11 резидентов в 2020 году)

ТОСЭР "Зеленодольск" промышленная площадка, складирование. 26 резидентов (рост на 15 резидентов в 2020 году)

ТОСЭР "Чистополь" промышленная площадка, машиностроение. 24 резидента (рост на 13 резидентов в 2020 году)

ТОСЭР "Менделеевск" промышленная площадка, добыча. 4 резидента (рост на 1 резидент в 2020 году)

Объем привлеченных инвестиций в ТОСЭР по данным по итогам 1 квартала 2020 года составил 22,3 млрд.рублей

Объем инвестиций в ОЭЗ по итогам 2019 года составил 154 млрд.рублей. Совокупный объем выручки резидентов ОЭЗ по итогам 2019 года составил 97,1 млрд. рублей

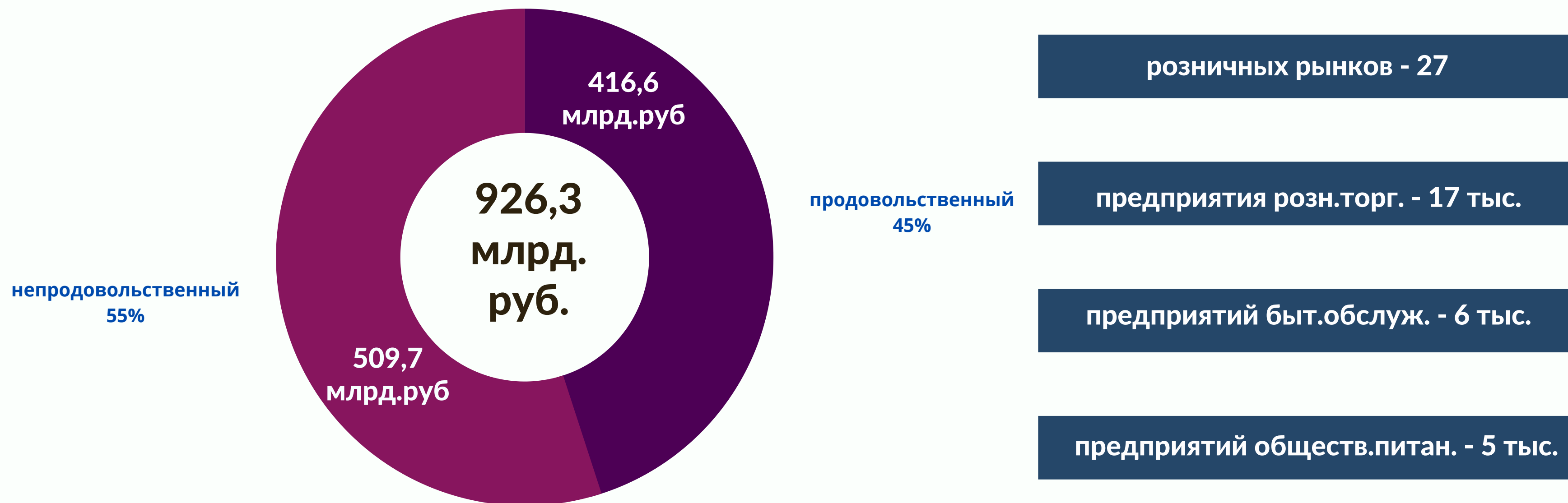
Активное развитие логистики ритейла (концентрация в Зеленодольске): Строительство РЦ "OZON", "Wildberries", "Яндекс.Маркет", "X5Retail Group", "МАГНИТ", "Kazanexpress"

инфраструктура



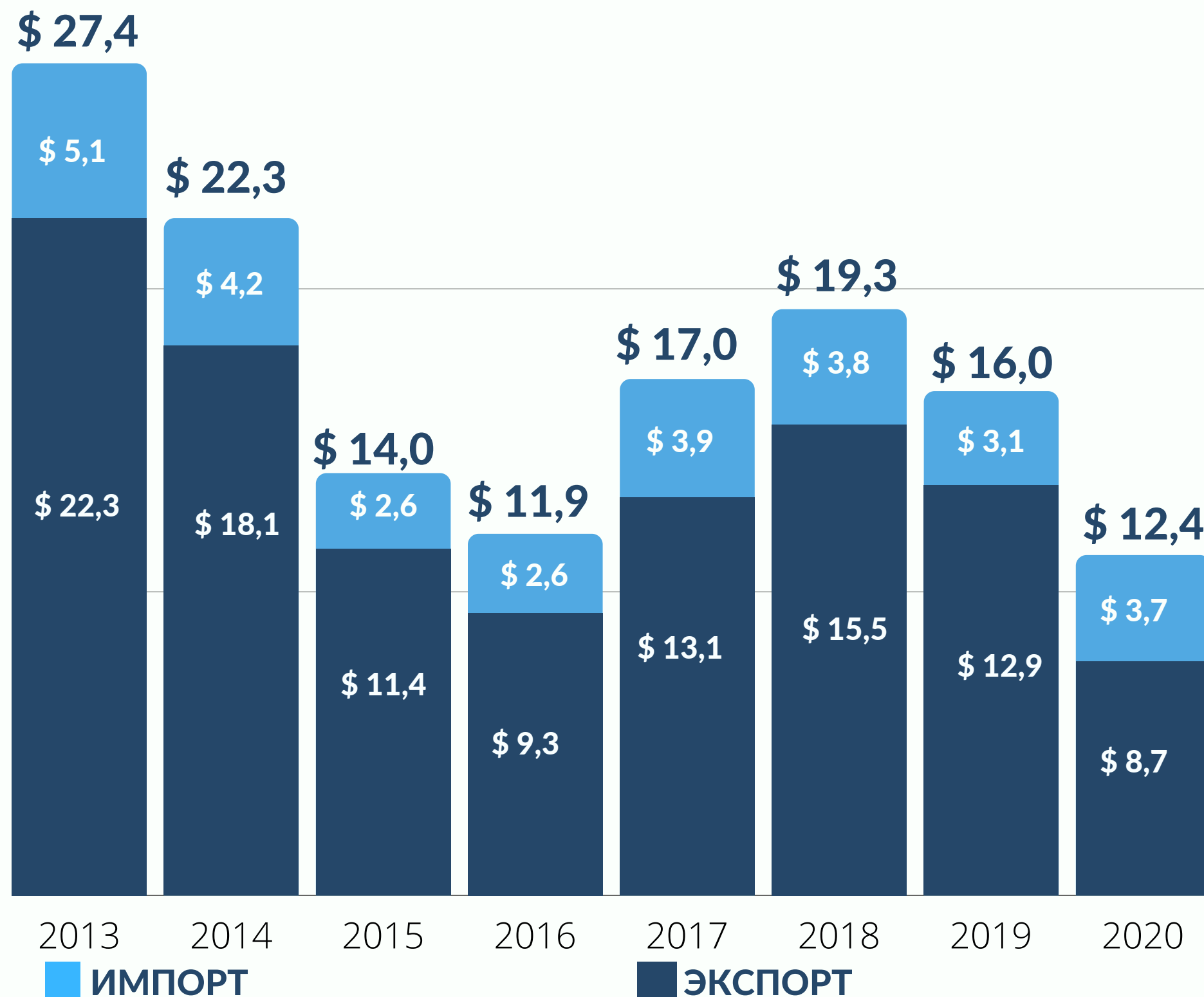
- 2 международных аэропорта
- 3 речных порта
- 8 дорог федерального назначения
- 3 логистических комплекса класса А
- 825 км до Москвы
- 50% населения РФ в радиусе 1000 км

Потребительский рынок Татарстана (2020 год)



Оборот розничной торговли по итогам 2020 года составил 926,3 млрд.рублей, что составляет 93,9% к 2019году. 92,2% оборота розничной торговли по итогам 2020 года приходится на стационарные объекты торговли и 7,8% на долю рынков. В 2020 году значительно выросла доля интернет торговли (за 9 мес. 2020 года рост в 3 раза) которая составила 3,6% от общего товарооборота. Оборот общественного питания по итогам 2020 года составил 36,2 млрд.руб. (75,8% к 2019 году).

Внешнеторговый оборот в динамике (\$ млрд.)



Динамика внешнеторгового оборота Татарстана отчасти повторяет общероссийскую динамику, где резкие колебания связаны с внешними санкциями, падением цены на нефть, девальвацией рубля, нарушением кооперационных связей.

Пандемия коронавирусной инфекцией в 2020 году, негативно отразилась на внешнеторговом обороте, с прогнозом восстановления по разным оценкам, докризисных показателей в ближайшие 2 года.

ЭКСПОРТ (2020)

\$8,72 млрд.



РЫНКИ СБЫТА

Польша - \$1,56 млрд (17,8%)
Нидерланды - \$1.11 млрд (12,7%)
Беларусь - \$679 млн (7,8%)
Казахстан - \$606 млн (6,9%)
Германия - \$572 млн (6,6%)



ТОВАРЫ

минеральные продукты
пластмассы, каучук и резина
продукция химической промышленности
транспорт
металлы и изделия из них
машины и оборудование
пищевые продукты

ИМПОРТ (2020)

\$3,64 млрд.



ИМПОРТЕРЫ

Германия - \$890 млн (24,5%)
Китай - \$582 млн (16,0%)
США - \$269 млн (7,4%)
Италия - \$224 млн (6,1%)
Турция - \$220млн (6,0%)

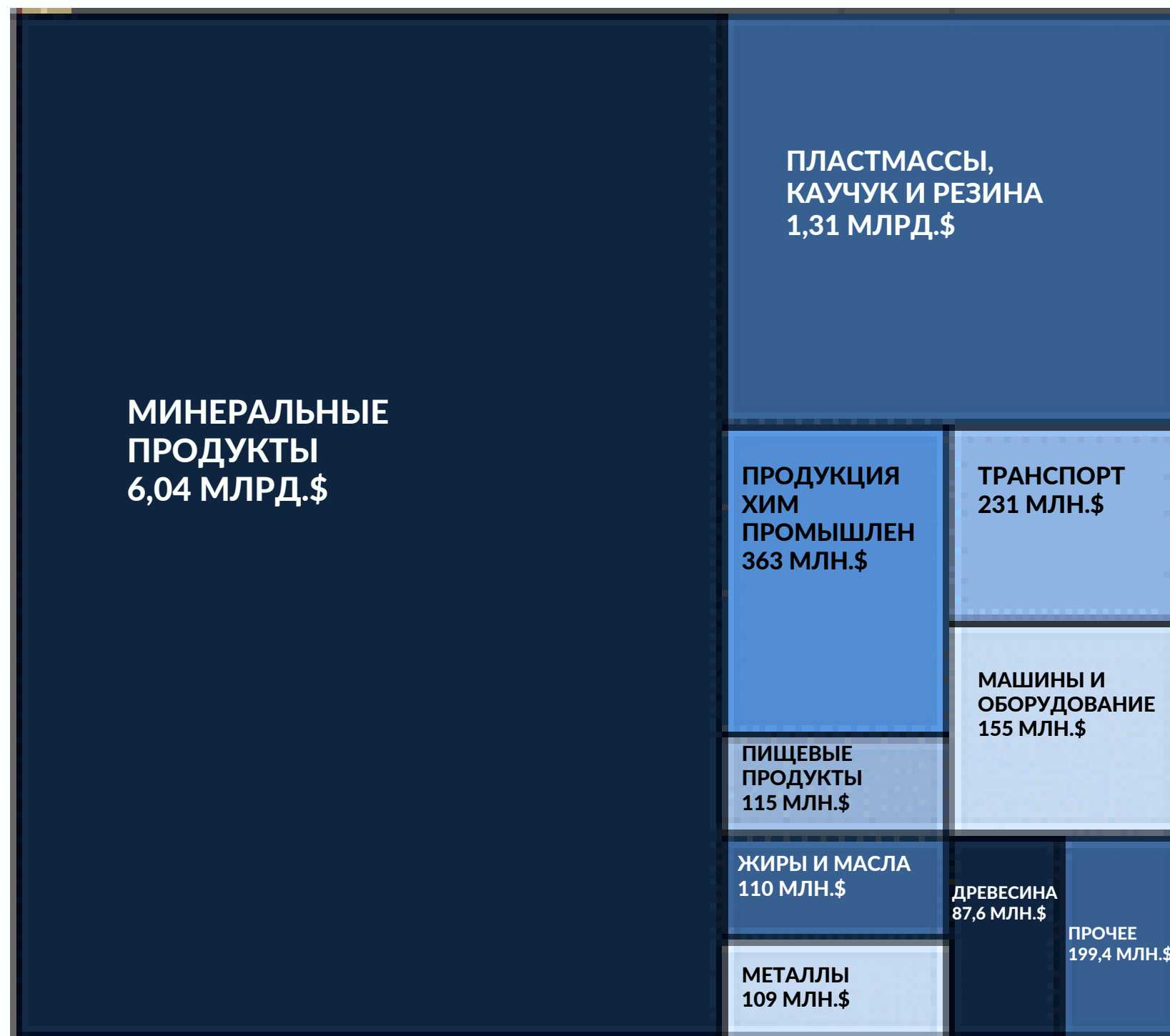


ТОВАРЫ

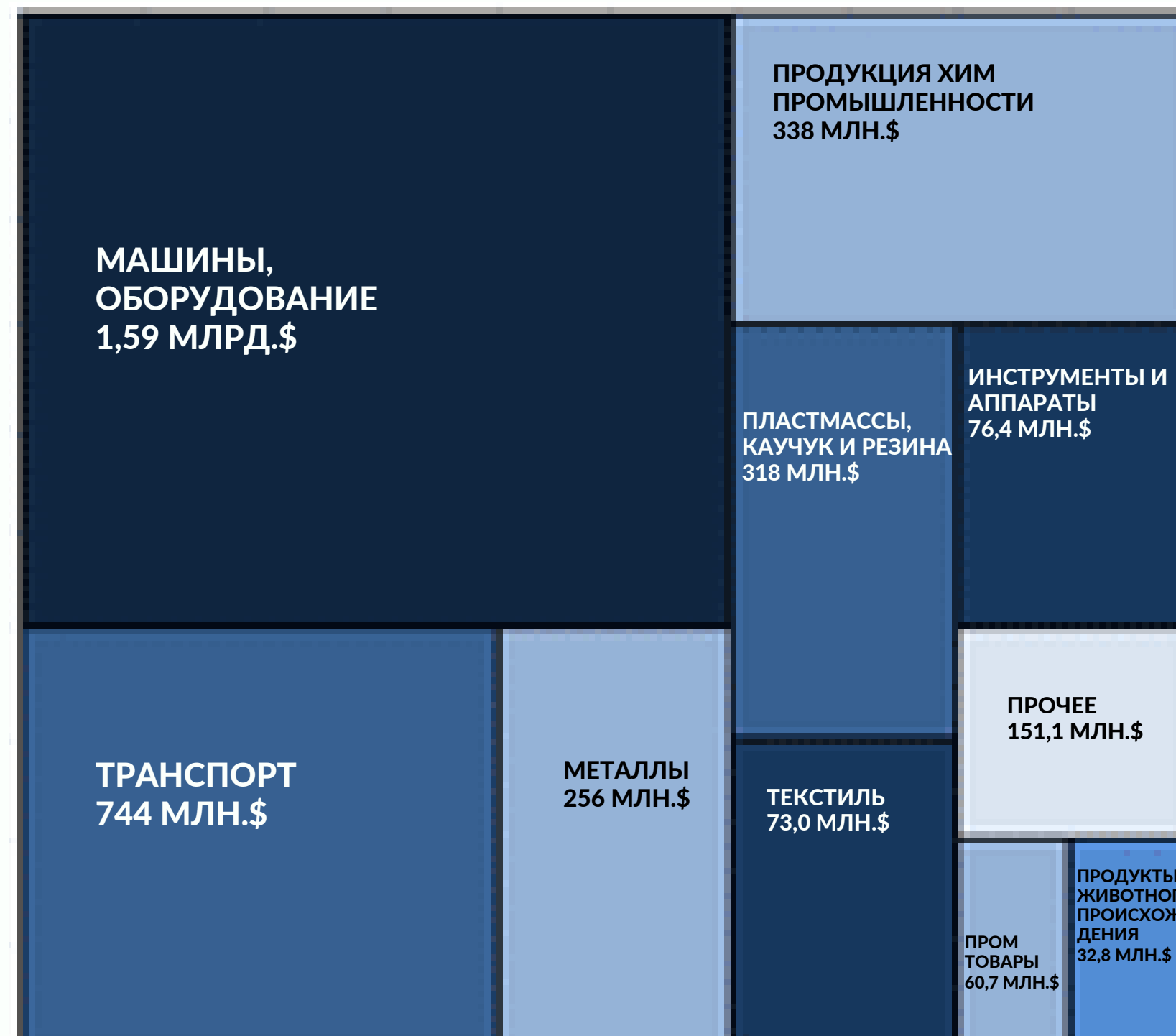
машины и оборудование
транспорт
продукция хим.промышленности
металлы и изделия из них
пластмассы, каучук
текстиль
инструменты и аппараты

торговый баланс - **\$5,08 млрд** (профицит)

Основные товары экспорта



Основные товары импорта



Экспорт в 2020 году снижен на 32%, импорт вырос на 16% в сравнении с 2019 годом. Положительное торговое сальдо обеспечено преимущественно за счет экспорта минеральной продукции.

ЭКСПОРТ (тенденции)

В результате нарушения кооперационных цепочек, снижения спроса на основные энергоносители, в 2020 году произошло снижение экспорта Татарстана на \$4,2 млрд. (на 32%) в сравнении с 2019 годом. Снижение объемов поставок нефти составило 8% (на 1591 тыс.тонн) с \$9,78млрд. до \$6,04млрд. (основные рынки потребления - Польша (22%) и Нидерланды (17%).

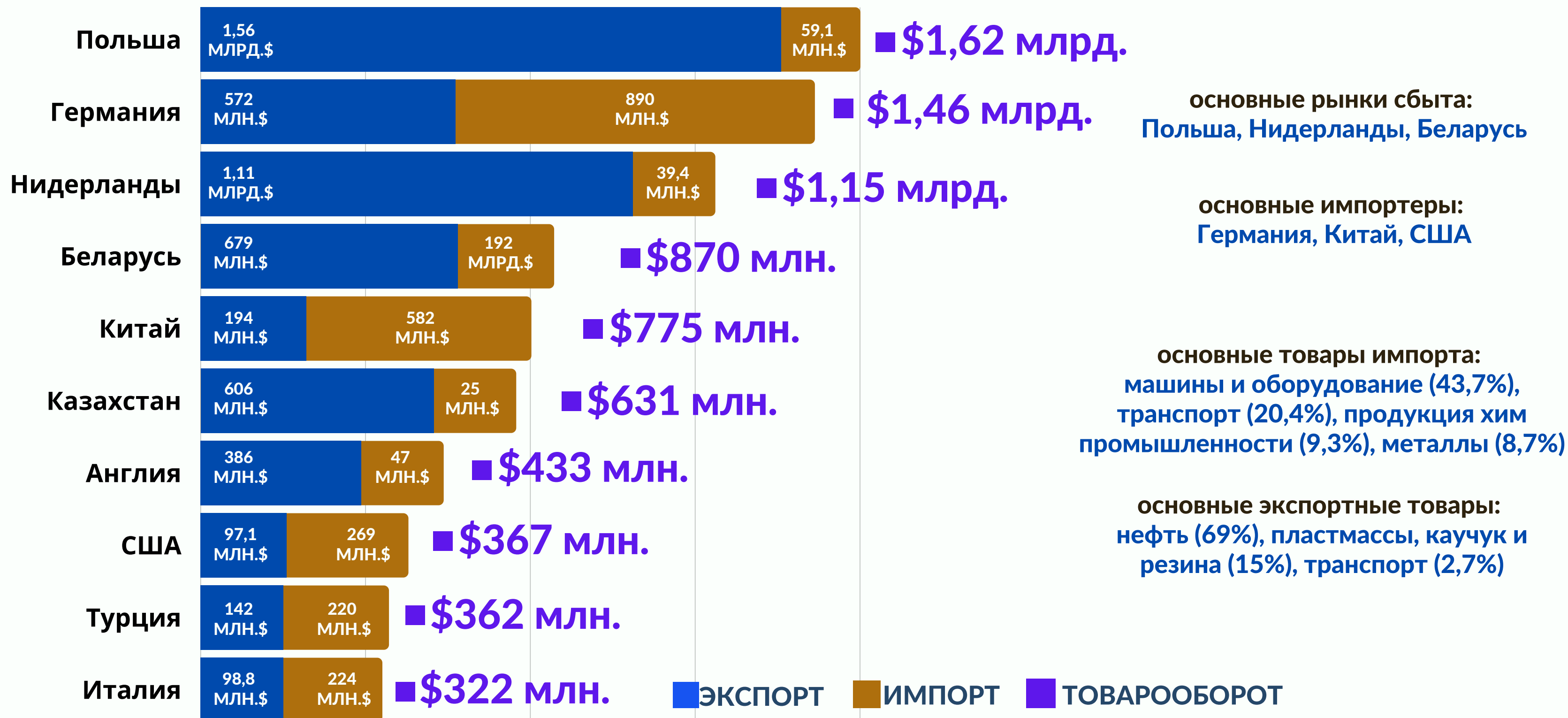
Вместе с тем, положительный тренд отмечен по экспорту пищевых продуктов с \$102млн. до \$115 млн. Рост произошел вследствие увеличения экспорта сахара (в 3 раза, с \$2,7млн до \$8,3млн) и какао в Узбекистан и Таджикистан. Также отмечается рост поставок подсолнечного и рапсового масла в Турцию и Латвию (с \$58,5млн. до \$110млн.)

В целом основные рынки сбыта пищевых продуктов в структуре экспорта приходится на Казахстан (25%) и Латвию (19%).

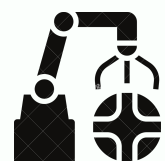
ИМПОРТ (тенденции)

По итогам 2020 года наблюдается рост импорта товаров на 13% в сравнении с 2019г. Более 60% всего импорта приходится на долю машиностроения и нефтехимической отрасли. Рост объемов поставок машин и оборудования составил 31% (на \$380млн.), где в ТОП 5 поставщиков оборудования входят Германия, Китай, Ю.Корея, Италия и Турция на долю которых приходится 62,8% всего импорта оборудования и машин. Отмечается также незначительный рост поставок частей и принадлежностей для ПАО КАМАЗ (с \$740млн до \$744млн.) из Германии (основные партнеры - Даймлер, Кнор Бремзе). Отмечается также рост объемов поставок продукции химической промышленности на 36% (с \$248млн. до \$338млн.), при этом, основная доля приходится на органические химические соединения импортируемые из Китая и США (\$161млн. или 47% импорта). Кризис рынка полимеров повлиял на снижение объемов поставок на 15% в сравнении с 2019г. (основные поставщики - Китай, Германия). Рост объемов импорта текстиля с \$51,9млн до \$73млн очевидно вырос за счет наращивания объемов производства медицинских изделий. Отмечается также рост объемов поставок черных металлов и изделий из них для нефтеперерабатывающей и химической промышленности с 217млн до 256млн. (на 18%). не смотря на снижение объемов поставок металлов с 82,9 тыс.тонн до 68,4 тыс.тонн, наблюдается суммарный рост импорта в денежном выражении с \$217млн. до \$256млн, связанный с общемировой тенденцией роста цен на металлы в 2020году.


ТОП 10 торговых партнеров Татарстана (2020 год)



Основные импортируемые товары в Татарстан - весь мир (за 2020 год)



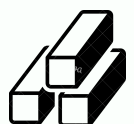
МАШИНЫ, ОБОРУДОВАНИЕ И АППАРАТУРА - 1,59 МЛРД.\$
(ГЕРМАНИЯ, КИТАЙ, ИТАЛИЯ)



ЧАСТИ И ПРИНАДЛЕЖНОСТИ ТРАНСПОРТНЫХ СРЕДСТВ - 631 МЛН.\$
(ГЕРМАНИЯ, ТУРЦИЯ, США)



ПРОДУЦИЯ ХИМИЧЕСКОЙ ПРОМЫШЛЕННОСТИ - 338 МЛН.\$
(КИТАЙ, США, ГЕРМАНИЯ)



МЕТАЛЛЫ И ИЗДЕЛИЯ ИЗ НИХ - 256 МЛН.\$
(КИТАЙ, ГЕРМАНИЯ, БЕЛАРУСЬ)



ПЛАСТМАССЫ, КАУЧУК И РЕЗИНА - 318 МЛН.\$
(КИТАЙ, ГЕРМАНИЯ, БЕЛЬГИЯ)



ТРАКТОРЫ - 84,2 МЛН.\$
(БЕЛАРУСЬ, АНГЛИЯ, ГЕРМАНИЯ)




ТЕКСТИЛЬ (ГОТОВЫЕ ТЕКСТИЛЬНЫЕ ИЗДЕЛИЯ, ОТДЕЛОЧНЫЕ МАТЕРИАЛЫ, ВЫШИВКИ, ТЕКСТИЛЬНЫЕ МАТЕРИАЛЫ, КРУЖЕВА) - 73 МЛН.\$

(КИТАЙ, УЗБЕКИСТАН, ГЕРМАНИЯ, БЕЛАРУСЬ)



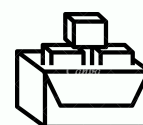
РАЗНЫЕ ПРОМТОВАРЫ (ПОСТЕЛЬНЫЕ ПРИНАДЛЕЖНОСТИ, ОСВЕТИТЕЛЬНОЕ ОБОРУДОВАНИЕ, ЛАМПЫ, ВЫВЕСКИ) - 60,7 МЛН.\$

(США, ТУРЦИЯ)



ПРОДУКТЫ ЖИВОТНОГО ПРОИСХОЖДЕНИЯ (КРС БЫЧКИ, МРС, МЯСО, РЫБА, МОЛОЧНАЯ ПРОДУКЦИЯ ДЛИТЕЛЬНОГО ХРАНЕНИЯ) - 32,8 МЛН.\$

(БЕЛАРУСЬ, ГЕРМАНИЯ, КАЗАХСТАН, США, УРУГВАЙ)



ПИЩЕВЫЕ ПРОДУКТЫ (ПРОДУКТЫ ИЗ МЯСА И РЫБЫ, САХАР, КАКАО, КРУПЫ, МУКА, ПРОДУКТЫ ПЕРЕРАБОТКИ ОВОЩЕЙ, ФРУКТОВ, НАПИТКИ, КОРМА ДЛЯ ЖИВОТНЫХ) - 18,4 МЛН.\$

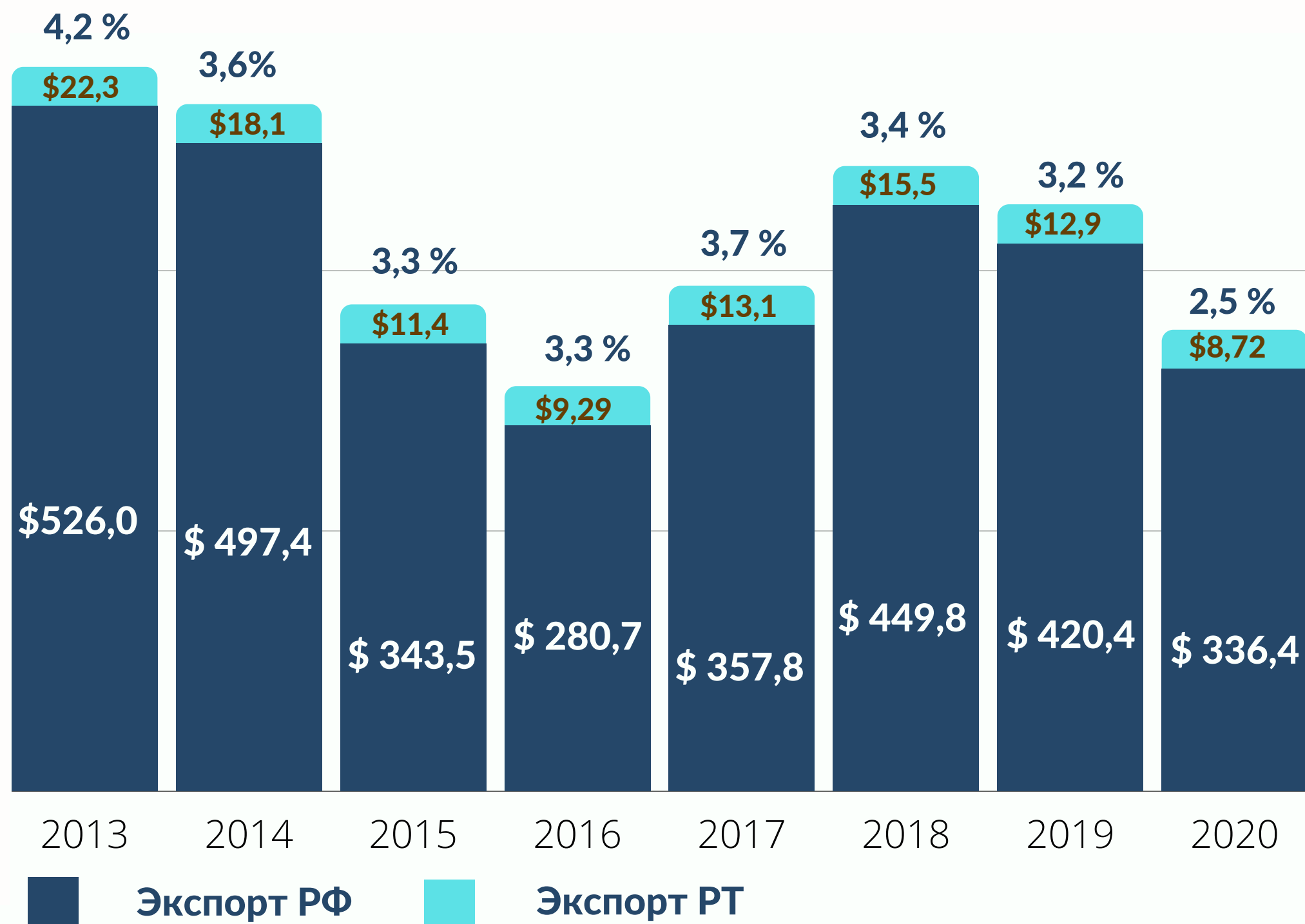
(СТРАНЫ ЕВРОПЫ, КИТАЙ, КАЗАХСТАН)



ПРОДУКТЫ РАСТИТЕЛЬНОГО ПРОИСХОЖДЕНИЯ (ОВОЩИ, ФРУКТЫ, ОРЕХИ, ЗЛАКИ, СЕМЕНА, ЗЕРНО, ЛЕКАРСТВЕННЫЕ РАСТЕНИЯ) - 10,2 МЛН.\$

(ТУРКМЕНИЯ, ИНДИЯ, УЗБЕКИСТАН, КАЗАХСТАН, КИТАЙ, ТУРЦИЯ)

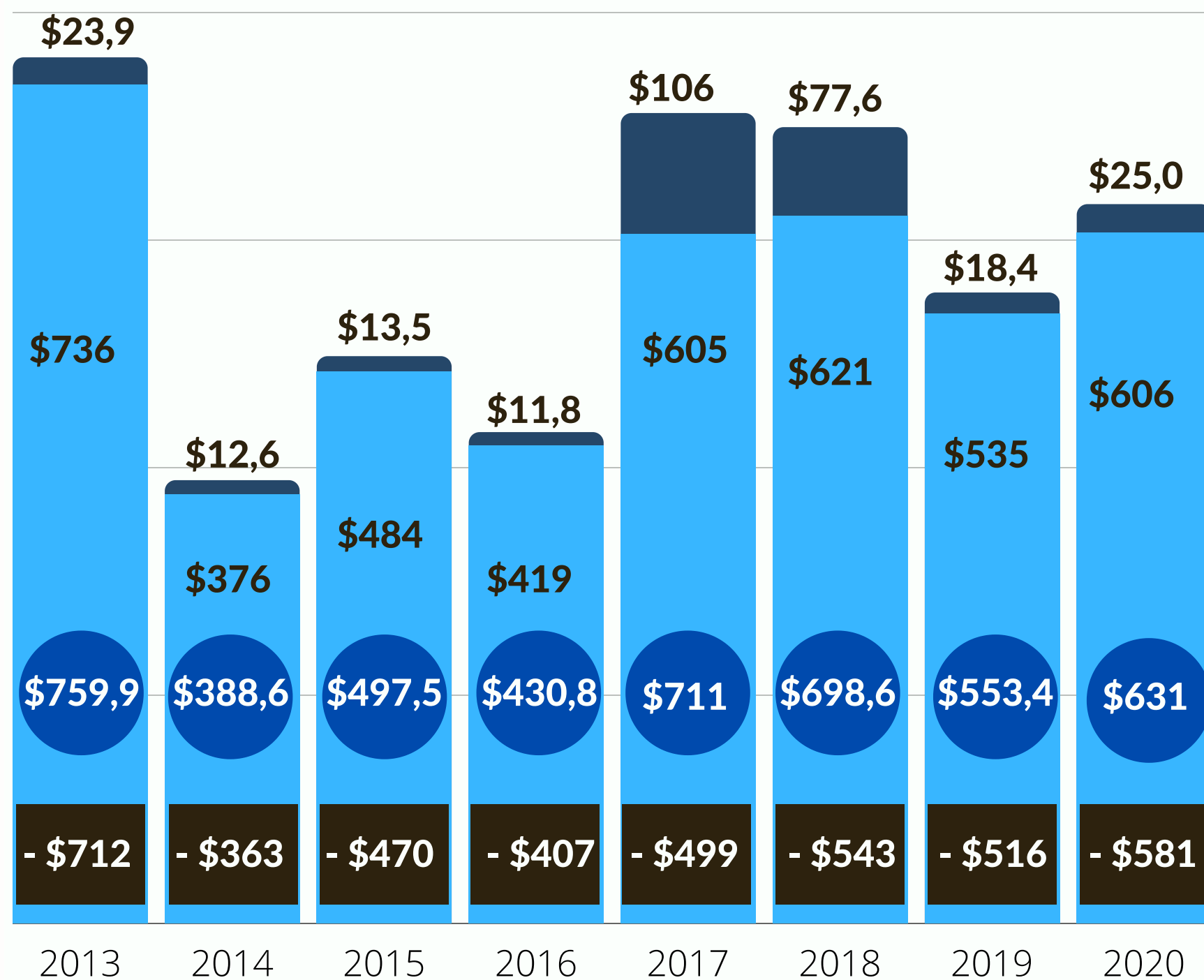
Относительное положение Татарстана в РФ по экспорту, в \$ млрд. (в % от общего экспорта РФ)



Среди субъектов Приволжского Федерального округа (14 субъектов) республика Татарстан лидирует по объему экспорта. Входит в 10-ку экспортеров среди всех субъектов РФ (85 субъектов)

Татарстан имеет 14 зарубежных представительств, в т.ч. 4 полномочных представительства, 1 постоянное представительство, 9 торгово-экономических представительств, кроме того, имеет 8 представительств в субъектах РФ

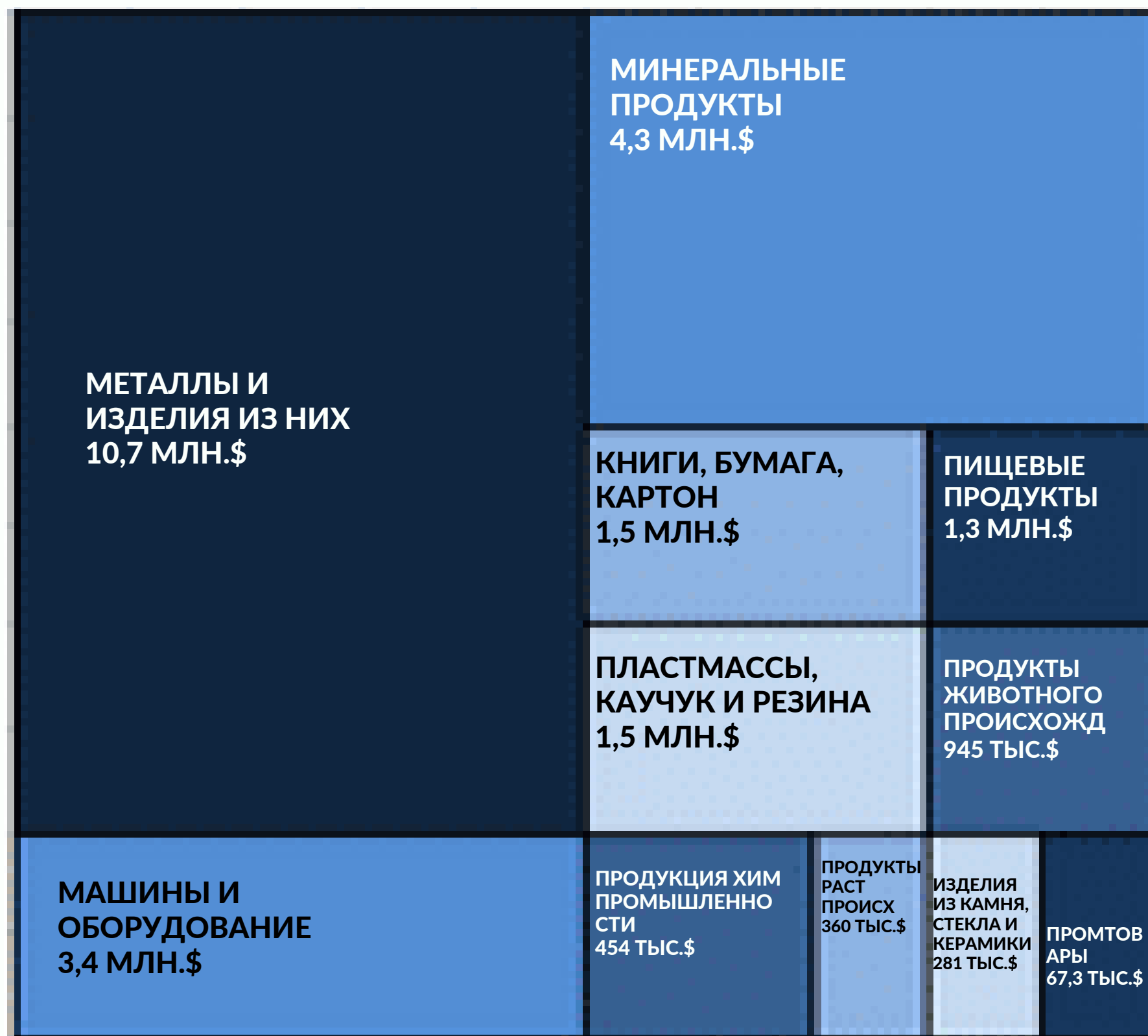
ТОРГОВЛЯ МЕЖДУ КАЗАХСТАНОМ И ТАТАРСТАНОМ



Несмотря на снижение деловой активности в 2020г. товарооборот вырос на 12,3% в сравнении с 2019г. преимущественно за счет роста экспорта в Казахстан минеральных продуктов на 59% и продукции химической промышленности на 56%. Увеличение объемов импорта из Казахстана обеспечено за счет роста поставок металлов на 57.3% (с \$6,8 млн. до \$10,7млн.) и нефтепродуктов на 13,1% (с \$3.8 млн. до \$4.3млн.).

■ ЭКСПОРТ ■ ИМПОРТ ■ ТОРГОВЫЙ БАЛАНС ● ТОВАРОБОРОТ

Основные товары импорта в Татарстан из Казахстана в 2020 году



Товарная структура экспорта имеет сырьевую направленность для металлургической, нефтехимической промышленности.

73,7% всего импорта из Казахстана приходится на три группы товаров (минеральные продукты, металлы и изделия из них, машины и оборудование, продукция химической промышленности). Доля продуктов животного и растительного происхождения, пищевых продуктов и различных промышленных товаров не превышает 14% импорта из Казахстана.

Динамика по основным товарным позициям импорта 2020 года в Татарстан из Казахстана



РОСТ



пищевые продукты, напитки, табак \$1,3 млн. (+60,6%)



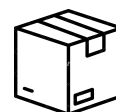
минеральные продукты \$4,3 млн. (+13,1%)



продукция химической промышленности \$454 тыс. (+3,6%)



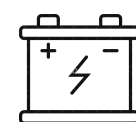
пластмассы, каучук и резина \$1,5 млн. (+7,1%)



книги, бумага, картон \$1,5 млн. (рост в 3,4 раза)



металлы и изделия из них \$10,7 млн. (+57,3%)



машины, оборудование и аппаратура \$3,4 млн. (+47,8%)



транспорт \$47,3 тыс. (+269%)



инструменты и аппараты \$104 тыс. (рост в 5 раз)



разные промтовары \$67,3 тыс. (рост в 55 раз)



СНИЖЕНИЕ



продукты животного происхождения \$945 тыс. (-27,3%)



продукты растительного происхождения \$360 тыс. (-14,4%)



текстиль \$53,2 тыс. (-73,9%)



изделия из камня, керамики и стекла \$281тыс. (-25,4%)

Варианты расширения торгово- экономического сотрудничества



- 1 Организация офлайн бизнес миссии Казахстана в г.Казань во втором полугодии 2021 года с привлечением ТПП Татарстана и ВТП Казахстана
- 2 Возобновление авиасообщения по маршруту "г.Казань" - "г.Нур-Султан" с привлечением как Казахстанских так и Татарстанских авиаперевозчиков (возобновление деловых связей, туристического потенциала РК)
- 3 Изучение опыта внедрения обязательного регионального экспортного стандарта 2.0 (по примеру "Российского экспортного центра"), стимулирующего экспортную деятельность регионов к проведению последовательных унифицированных мер по созданию благоприятных условий для экспорта продукции товаропроизводителей
- 4 Расширение несырьевого неэнергетического экспорта Казахстана видится в заключении сотрудничества с оптовым ритейлером либо открытие Торгового дома в г.Казань, который может выступить оператором по выходу экспортеров Казахстана на маркетплейсы РФ, крупные логистические склады которых расположены в Татарстане (на текущий момент для работы на площадках e-commerce России требуется регистрация юр.лица), будет способствовать продвижению Казахстанской продукции в качестве дистрибьютера как в Федеральные торговые сети так и в местный локальный ритейл, также способствует расширению узнаваемости Казахстанской продукции на потребительском рынке через стационарное присутствие.

Основные проводимые отделением Торгового представительства в Казани мероприятия по расширению торгово-экономического сотрудничества (1 квартал 2021 года)

Торговое сотрудничество

1. Ведутся переговоры с оптовым ритейлерами Казани по сезонным поставкам плодоовощной продукции и стабильными поставками продуктов-питания. Ожидается получение перечня интересующих товарных позиций. Предложена организация стационарного магазина с казахстанскими товарами.
2. Планируется проведение переговоров с ИТ Парком Казани по продвижению Казахстанских компании предлагающих цифровые решения для города и системы образования (внедрение цифровых мониторов). Направлены предложения в госорганы и в ИТ Парк Казани. Прорабатывается вопрос организации презентации.
3. Совместно с АО ЦРТП "Kaztrade" проведена онлайн бизнес миссия экспортеров в Башкортостан. Направлены коммерческие предложения.
4. Проведены переговоры с руководством МинПромТорга Татарстана, руководством ТПП Татарстана, которые поддерживают предложение по проведению реверсных бизнес миссий в оффлайн формате в текущем году. Соответствующие предложения направлены в ВТП РК, в АО ЦРТП "Kaztrade".
5. Организованы деловые встречи для Казахстанской компании (ООО "Руссибконтроль") по экспорту услуг инжиниринга в нефтегазовой сфере с компаниями "ТАИФ НК", ПАО "Нижнекамскнефтехим", АО "ТАНЕКО". Указанные компании заинтересованы в предлагаемых услугах. Каз.компания самостоятельно ведет дальнейшие переговоры.
6. Проведены оффлайн переговоры с руководством Ассоциации мусульман-предпринимателей РФ, в онлайн формате с членами клуба указанной Ассоциации, касательно взаимных поставок халал продукции. Перечень каз.продукции направлен в адрес ассоциации.
7. Проведены переговоры с сооснователем маркетплейса "Kazanexpress" касательно размещения казахстанской продукции. 09 апреля совместно с АО ЦРТП "Kaztrade" проведен первый вебинар для заинтересованных экспортеров Казахстана (заявлено свыше 50 компаний), по работе с онлайн торговой площадкой. Прорабатывается вопрос подписания меморандума о сотрудничестве между Торговым представительством РК и "Kazanexpress".
8. Внесены предложения в протокол 3-го заседания Казахстанско-Татарстанской Рабочей группы по торгово-экономическому сотрудничеству, касательно проведения реверсных бизнес миссий и расширения несырьевого неэнергетического взаимного товарооборота на паритетной основе.
9. Формируется пул экспортеров Казахстана (создана группа в мессенджере. На текущий момент отделение Торгпредства сформировало группу из 122 экспортеров РК) заинтересованные в выходе на рынок Приволжского Федерального округа (ПФО). После подбора партнеров планируется проведение ознакомления с каталогами продукции, организация переговоров в онлайн режиме с производственных площадок экспортера (для наглядности), организации поставок пробных партий на рынок РФ (ПФО), привлечение при необходимости инструментов АО ЭСК "KazakhExport".

Инвестиционное сотрудничество

Организованы переговоры менеджмента ООО "Эйдос Медицина" (Казань) с руководством акимата Туркестанской области касательно реализации инвестиционного проекта в Туркестане по строительству образовательного центра высоких медицинских технологий (симуляционный центр). Достигнута договоренность о проведении переговоров в апреле текущего года. Ранее проект был включен в перечень инвестиционных проектов Туркестанской области. Оказывается содействие в проведении переговорного процесса между ГК "ГАЗ" и ТОО "Виразж" по вопросу открытия производства в Акмолинской области. На сегодняшний день, стороны проводят экономический анализ проекта. В дальнейшем при необходимости будет оказываться содействие по линии торгово-экономической дипломатии.



ТОРГОВОЕ ПРЕДСТАВИТЕЛЬСТВО
РЕСПУБЛИКИ КАЗАХСТАН
В РОССИЙСКОЙ ФЕДЕРАЦИИ

